

SIMRAD OPTRONICS ASA

Årsrapport 2008



Lindholmveien 14, Postboks 143, 3106 Nøtterøy
Telefon: 33 38 23 50
Org.nr. 929 449 991

Finansielle nøkkeltall

Simrad Optronics Konsern

<i>Tall i NOK 1 000</i>	2008	2007	2006
Driftsinntekter	602 406	458 386	129 131
Driftsresultat	37 121	21 841	(37 771)
Driftsmargin (%)	6,2	4,8	(29,3)
Basis resultat per aksje (NOK)	0,15	0,21	(1,31)
Utvannet resultat per aksje (NOK)	0,15	0,21	(1,31)
Egenkapital (%)	39,6	42,3	7,3

Innholdsfortegnelse

	Side
Finansielle nøkkeltall	2
Styrets årsberetning	4
Eierstyring og selskapsledelse	10
Årsregnskapet	
Resultatregnskap	15
Balansen per 31. desember	16
Kontantstrømoppstilling	18
Oppstilling over innregnede inntekter og kostnader	19
Noteopplysninger	20
Erklæring fra ansvarlige personer	60
Revisjonsberetning	61

Styrets årsberetning 2008

Om virksomheten

Produksjon i Norge

2008 startet med ny organisasjonsstruktur på plass, hvor produksjon og utviklingsaktiviteter i Norge ble samlet i ett selskap, Vinghøg AS. Restruktureringen var del av konsernets tiltak for å skape et best mulig utgangspunkt for videre vekst, samt oppnå nødvendige kostnadsreduksjoner.

Året startet også med forsinkelser i utgående leveranser, først og fremst på grunn av forsinkelser hos leverandører. Konsernets virksomhet i Norge har gjennom året arbeidet systematisk med å forbedre leveringspresisjonen og å redusere forsinkelser i utgående leveranser. Det endelige resultatet for 2008 viser at virksomheten i Norge har oppnådd målsettingene for 2008, og at den nye organisasjonsstrukturen fungerer som planlagt.

Konsernets virksomhet i Norge har også hatt en sentral rolle i forhold til konsernets ekspansjon i løpet av 2008, både med hensyn til omsetning, og i forhold til å være en bidragsyter overfor andre selskaper i konsernet utenfor Norge.

Produksjon i USA

Vingtech Corp ble offisielt åpnet 10. januar 2008. I løpet av året har antallet ansatte øket til mer enn 30.

Vingtech Corp oppnådde en omsetning på MNOK 87,5 og et positivt operativt driftsresultat i sitt første driftsår. Selskapet oppnådde et operativt driftsresultat på MNOK 7,5 i løpet av annet halvår 2008.

Annen virksomhet

Nordic Defence Supply AS (NDS) ble kjøpt i 2008, og medførte en restrukturering av salgsaktivitetene i Norge. Det norske selskapet Vingtech AS ble fusjonert inn i NDS, og Servo Kontroll AS ble et datterselskap av NDS.

I løpet av siste halvår 2008 har Simrad Optronics ASA dessuten etablert to nye selskaper i fellesskap med andre:

Vingtech Saab AS er etablert i fellesskap med Saab. Dette er en strategisk satsning som i årene framover vil styrke konsernets posisjon i det nordiske markedet.

I Australia har Simrad Optronics ASA etablert Vingtech AUS Pty Ltd, et selskap som vil styrke konsernets salgsaktiviteter i Australia og New Zealand. Gjennom dette selskapet vil konsernet være i stand til å tilby enda bedre service overfor kundene i denne regionen ved lokalt å kunne tilby opplæring, vedlikehold, reparasjoner og kontroller – tjenester som sluttbrukeren opplever som minst like viktige som selve produktet.

Utvikling

Simrad Optronics konsern har gjennom hele 2008 hatt et kontinuerlig fokus på produkt- og systemutvikling. Viktige utviklingsprosjekter i 2008 har vært laserdesignator for FOI-systemet, ildgivningssystemet "Vingmate", ytterligere utvikling av måldetekterings- og observasjonssystemet "Vingtaqs", samt en rekke prosjekter relatert til fjernstyrte våpenstasjoner.

Generelle kommentarer

Simrad Optronics ASA er hjemmehørende i Nøtterøy kommune.

Etter oppkjøpet av Vinghøg AS i januar 2007 har organisasjonen blitt restrukturert, med fokus på å oppnå kostnadsreduksjoner, samt å systematisk posisjonere konsernet for videre vekst.

Kostnadsreduksjonsprogrammet startet i 2007 med omstrukturering av salgsselskapet og avvikling av konsernets salgsselskap i England. Programmet fortsatte med en ytterligere reduksjon av administrative kostnader gjennom restrukturering av virksomheten i Norge. Totale årlige besparelser er for 2009 estimert til MNOK 10.

Konsernets fokus på kostnadsreduserende tiltak vil fortsette i 2009 slik at det skapes en solid finansiell plattform for videre drift og utvikling.

Simrad Optronics konsern hadde pr. 31. desember 2008 200 ansatte (46 kvinner, 154 menn), mot 192 ansatte ved inngangen til året. Simrad Optronics ASA hadde pr. 31. desember 2008 fire ansatte.

Resultater og finansiell stilling

Det er styrets oppfatning at årsregnskapet gir et rettvise bilde av selskapets økonomiske stilling pr. utgangen av året.

Den betydelige veksten i omsetning og resultat er en konsekvens av økende etterspørsel etter konsernets produkter og kompetanse, samt strukturelle endringer av virksomheten og den tilhørende effekten av kostnadsreduserende tiltak.

Sammenligning med pro forma 2007 tall for Simrad Optronics konsern

Detaljer om pro forma tall for 2007 for konsernets nåværende struktur er å finne i note 22. I disse tallene er Nordic Defence Supply AS inkludert og Simrad Optronics Ltd utelatt.

Omsetningen i 2008 øket med 27,9 % fra MNOK 471,2 til MNOK 602,4 når man sammenligner med pro forma tall for 2007. Driftsresultat før avskrivninger (EBITDA) for 2008 øket fra MNOK 67,5 til MNOK 76,0, mens resultat før skatt øket fra MNOK 12,9 til MNOK 18,4 i 2008.

Sammenligning med faktiske tall for 2007 for Simrad Optronics ASA og konsern

Detaljer om sammenlignbare tall for Simrad Optronics ASA for 2007 og 2006 er å finne i note 1. I disse tallene er det tatt hensyn til den nye organisasjonsstrukturen som ble innført 1. januar 2008, hvor all operativ virksomhet i Norge er samlet i ett felles selskap (Vinghøg AS).

Omsetningen for 2008 var MNOK 9,3 for Simrad Optronics ASA og MNOK 602,4 for Simrad Optronics konsern. Sammenlignbare tall for 2007 var MNOK 8,4 for Simrad Optronics ASA og MNOK 458,4 for Simrad Optronics konsern.

Resultat før skatt for 2008 for Simrad Optronics ASA var MNOK 30,2 sammenlignet med MNOK -11,9 i 2007.

For konsernet øket resultat før skatt fra MNOK 7,4 i 2007 til MNOK 18,4 i 2008.

Konsernets ordreinngang i 2008 var MNOK 532. Ordresreserve ved årets utgang beløp seg til MNOK 600 i 2008 sammenlignet med MNOK 670 i 2007.

Skatt

Skattekostnad i Simrad Optronics ASA var MNOK 40,5 i 2008. Skatteraten er å betrakte som relativt høy, men må sees i sammenheng med restruktureringen av konsernet som ble gjennomført pr. 1. januar 2008 hvor den operative virksomheten i Simrad Optronics ASA ble overført til datterselskapet Vinghøg AS. Vederlaget for virksomheten ble oppgjort ved gjennomføring av en kapitalforhøyelse med økning av pålydende i Vinghøg AS. Transaksjonen var skattenøytral på aggregert konsernivå.

Skattekostnad i Simrad Optronics konsern var MNOK 7,6 i 2008. Skatteraten er å betrakte som noe over "normalt" nivå. Dette må sees i sammenheng med ikke innregnede skattefordeler i Vingtech Corp som har sammenheng med den skattemessige verdien av framførbart underskudd, og som ikke er inkludert i konsernets beregning av utsatt skatt.

Kontantstrøm

Veksten i omsetning og den generelle aktiviteten er reflektert i økning i eiendeler og gjeld i balansen. Konsernet oppnådde et driftsresultat før avskrivninger ("EBITDA") i 2008 på MNOK 76,0, mens netto kontantstrøm fra operasjonelle aktiviteter var MNOK 10,8.

Forutsetning om fortsatt drift

Styret bekrefter at forutsetningen om fortsatt drift er til stede, og at årsregnskapet er satt opp under denne forutsetningen.

Risikofaktorer og risikostyring

Konsernet er eksponert for forskjellige typer risiko og Styret har en kontinuerlig overvåking av utviklingen innenfor de forskjellige typer risiki. Styret har etablert et revisjonsutvalg som bistår Styret i håndteringen av regnskapsmessige vurderinger og problemstillinger, og til å følge opp konsernets internkontroll og risikostyring.

Finansiell risiko

Konsernet er eksponert for kredittrisiko, likviditetsrisiko og markedsrisiko knyttet til den ordinære virksomheten. Detaljer vedrørende finansiell risiko er å finne i note 17. Styret anser at disse risiki blir håndtert på en tilfredsstillende måte i den forstand at det etableres valuta terminkontrakter, salgskontrakter som inneholder valutaklausuler, samt at det inngås avtaler hvor selskapets leverandører påtar seg å dekke finansiell risiko helt eller delvis.

Operasjonell risiko

Konsernets konkurransefortrinn er knyttet til teknologisk avanserte produkter og systemer. Tilgang til kvalifiserte, erfarne og motiverte ansatte er i denne sammenheng kritiske suksessfaktorer, og konsernet anser at risikoen for ikke å være en tilstrekkelig attraktiv arbeidsgiver er minimert gjennom omfattende kompetanseprogrammer og attraktive arbeidsforhold.

Forretningsrisiko

Den pågående finanskrisen og globale nedgangskonjunktur ser foreløpig ut til å ha hatt liten innvirkning på markedet for kjøp av forsvarsmateriell. Likevel er konsernet eksponert for endringer i politiske regimer, samt politiske beslutninger som kan ha innvirkning på etterspørselen etter forsvarsmateriell.

Simrad Optronics og Vinghøg er svært anerkjente varemerker. Styret er opptatt av å opprettholde konsernets omdømme som en global forsvarsleverandør med høy etisk standard. Konsernet har implementert interne etiske retningslinjer, og Styret anser at risikoen knyttet til tap av omdømme er minimert gjennom disse tiltakene.

Arbeidsmiljø og likestilling

Simrad Optronics konsern arbeider for like muligheter for kvinner og menn, blant annet ved å gi lik lønn for likt arbeid og like muligheter ved nye ansettelser. I 2008 ble det ansatt 21 kvinner og 57 menn (0 kvinner og 1 mann i Simrad Optronics ASA). Konsernets ledergruppe består av fem menn. Styret består av tre kvinner og tre menn. Konsernet ønsker flere kvinner i tekniske stillinger. Konsernet vil fremme rekruttering av kvinner til tekniske stillinger. Selskapet legger aktivt til rette for at ansatte skal kunne stå i stillingen frem til pensjonsalder.

Arbeidsmiljøet vurderes som tilfredsstillende. Selskapet benytter laserutstyr i testing av produkter og bruker maskiner i produksjonen. For å unngå ulykker gis ansatte opplæring og sikkerhetsutstyr. Detaljerte sikkerhetsprosedyrer er utarbeidet, og det holdes regelmessige arbeidsmiljøutvalgs-møter.

I løpet av 2008 har det blitt lagt planer for en bedriftsintern utdanning innen elektrooptikk. Utdanningen leder fram til fagbrev som optroniker. Utdanningen vil starte i 2009 og vil gi ansatte muligheten til formelt å kunne dokumentere sine kunnskaper, samtidig som tiltaket sikrer at konsernet får tilgang til kvalifisert arbeidskraft også i framtiden.

Sykefraværsprosenten i Simrad Optronics konsern var i 2008 1,9 %, mot 2,1 % året før. Konsernet legger til rette for aktiv sykemelding for å støtte ansatte tilbake i jobb. I 2008 ble det rapportert om fire personskader, mens det i 2007 ble rapportert to personskader. Ingen skader er rapportert på selskapets eiendeler i 2008.

Eksternt miljø

Konsernet gjør ikke bruk av innsatsfaktorer eller leverer produkter som i vesentlig grad skader miljøet. Konsernets virksomhet er lite energikrevende og genererer ikke miljøskadelig avfall. Driften forbruker kun små volumer av farlige materialer og gasser og alt avfall fra dette blir tatt hånd om som farlig avfall.

Eierstyring og selskapsledelse

Styret mener at god eierstyring og ledelse skaper vekst og varige verdier til det beste for eiere, ansatte og andre interessenter. Styret arbeider bevisst med å bygge tillit til selskapet hos alle grupper av interessenter, basert på prinsippene nedfelt i norsk anbefaling for eierstyring og selskapsledelse, som kan sees av eget kapittel i årsrapporten. I sitt arbeid legger styret blant annet stor vekt på lik behandling av alle eiere, kompetanse i selskapets styrende organer, uavhengige revisorer og at selskapets informasjon til enhver tid gir et rettviseende bilde av virksomheten.

Styret sikrer at selskapet til en hver tid har tilstrekkelig egenkapital hensyntatt strategi, målsettinger og risiko. Konsernets etiske retningslinjer blir kontinuerlig vedlikeholdt for å sikre en høy etisk standard. De etiske retningslinjene er tatt opp og behandlet i både ledermøter, salgsmøter og i møter med konsernets internasjonale salgsrepresentanter.

Aksjer og aksjonærforhold

Per 31. desember 2008 hadde Simrad Optronics ASA 2.048 aksjonærer, hvorav de 20 største kontrollerte 63,0 % av selskapet.

Det var per 31. desember 2007, 71.587.195 aksjer i selskapet, hvorav 14.281.977 aksjer som ble utstedet i forbindelse med kjøpet av Vinghøg AS i 2007 fortsatt hadde restriksjoner med hensyn til omsettelighet.

Aksjeprisen var NOK 3,10 ved årets slutt i 2008, og markedsverdien av selskapet var MNOK 221,9. Høyeste aksjepris pr. utgangen av en børsdag hittil i 2009 har vært NOK 4,60.

Utsikter videre framover

Økonomi

Den organiske veksten som konsernet har opplevd i løpet av de siste to årene, inkludert etableringen av Vingtech Corp, har blitt finansiert gjennom eksisterende kreditter og finansieringsmuligheter. Dette har medført en stram likviditet. I tiden framover vil det derfor være stort fokus på kostnadsreducerende tiltak, for på den måten å sikre et solid finansielt utgangspunkt for både omsetning og videre produkt- og systemutvikling.

Organisasjon

Organisasjonsmessig vil det bli fokusert på å ha en kostnadseffektiv administrasjon, å få til ytterligere kostnadseffektivisering av innkjøp og logistikk, samt oppnå mer fleksible produksjonslinjer.

Utvikling

Ca. 30 % av antall ansatte i Simrad Optronics konsern arbeider innen for produktutvikling. Utviklingsavdelingen er organisert som en del av Vinghøg AS. Det vil være viktig å opprettholde et stort fokus på produkt- og systemutvikling, med et særlig fokus på videreutvikling av systemer og integrerbare løsninger.

Salg og markedsføring

Fokus videre framover vil være rettet mot utvikling av salgs- og markedsføringsfunksjonen i eksisterende heleide selskaper, samt virksomheter som selskapet eier sammen med andre partnere. Markedet skal også nås gjennom strategisk samarbeid sammen med andre forsvarslieferandører.

I tillegg til et konkurransedyktig produktutvalg vil det også være viktig å videreutvikle konsernets evne til å tilby enda bedre tjenester knyttet til opplæring, vedlikehold, reparasjoner og kontroller. Dette vil være et kontinuerlig fokus på dette i Australia og New Zealand gjennom driften av Vingtech AUS.


USA er verdens største marked for forsvarsprodukter. Konsernets tilstedeværelse i dette markedet er strategisk viktig. Konsernet vil opprettholde sitt fokus på å bygge opp salgs- og markedskapasiteten i Vingtech Corp.

Disponering av årsresultat


Styret foreslår at underskudd i 2008 på MNOK 10,3 føres mot overkursfond med MNOK 10,3.

Selskapet hadde ikke fri egenkapital pr. 31. desember 2008. Selskapet vil for 2008 motta konsernbidrag på til sammen MNOK 43,8 fra datterselskapene Vinghøg AS, Nordic Defence Supply AS og Servo Kontroll AS. Konsernbidraget vil få skattemessig effekt i 2008, men vil i tråd med IFRS ikke bli tatt til inntekt i 2008. Konsernbidraget vil bli ført som inntekt i 2009, når det mottas.

Nøtterøy, 19. mars 2009
I styret for Simrad Optronics ASA




Ove Gusevik
Styrets leder




Lisa Cooper
Styremedlem




Ingvild Myhre
Styremedlem




Terje Eidsmo
Styrets nestleder



Stig Landrø
Styremedlem/Ansattes representant



Helle Rønningen
Styremedlem/Ansattes representant



Jon Asbjørn Bø
Adm. dir.

Redegjørelse for eierstyring og selskapsledelse

Simrad Optronics ASA har innført ”Norsk anbefaling for eierstyring og selskapsledelse”, jfr. versjon offentliggjort 4. desember 2007. Under følger en redegjørelse for hvert ledd i anbefalingen og selskapets etterlevelse.

Anbefalingen med noter finnes på nettstedet til Oslo Børs på www.oslobors.no/ob/cg, samt på nettstedet til norsk utvalg for eierstyring og selskapsledelse (NUES) på www.nues.no.

1. Implementering og rapportering

Styret har besluttet at ”Norsk anbefaling for eierstyring og selskapsledelse” skal overholdes. Konsernet har utarbeidet egne etiske retningslinjer, sist revidert i november 2008. Det finnes ytterligere informasjon på investorsidene på www.simrad-optronics.no.

2. Beskrivelse av virksomheten

Simrad Optronics ASAs formål er å drive industriell virksomhet, handel og relevante aktiviteter, som å delta i andre lignende selskaper samt å eie og forvalte fast eiendom, verdipapirer og andre anleggsmidler. Selskapets formål er fastsatt i § 3 i selskapsvedtektene, som finnes på investorsidene på www.simrad-optronics.no. Selskapet er en global leverandør av produkter og tjenester til forsvarsorganisasjoner. I årsrapporten og på www.simrad-optronics.no er det en kort presentasjon av konsernets mål og viktigste strategier.

3. Egenkapital og utbytte

Styret har nøye kontroll med egenkapitalen i selskapet og sørger for at den samsvarer med formål, strategi og risikoprofil.

Styrets utbyttepolitikk er å foreslå utbetaling av utbytte eller tilbakekjøp av egne aksjer på generalforsamlingen i den grad resultatet, kontantstrømmen, egenkapitalen og eventuelle avtaler tillater det. Det er redegjort for gjeldende avtaler i note 14 i årsrapporten for 2008.

Styret har fullmakt til å foreta aksjeemisjoner frem til den ordinære generalforsamlingen i 2009, men uansett ikke lenger enn 30. juni 2009. Generalforsamlingen vil bli anmodet om å fornye fullmakten for en periode på ett år.

4. Likebehandling av aksjonærer og transaksjoner med nærstående

Alle aksjer i Simrad Optronics ASA er klasse A-aksjer. Selskapsvedtektene inneholder ingen begrensninger vedrørende stemmeretten. Alle aksjer er like.

Fullmakten til å foreta aksjeemisjoner, se punkt 3 over, inneholder et unntak fra aksjonærers forkjøpsrett til å tegne aksjer. Unntaket skyldes et ønske om å tiltrekke seg store langsiktige investorer som aksjonærer, eller å bruke emisjonsaksjer som delbetaling i sammenheng med eventuelle kjøp av andre virksomheter.

Det er styrets oppfatning at det i 2008 ikke har funnet sted noen transaksjon som kan betegnes som betydelig og ikke samsvarer med armlengdeprinsippet, mellom selskapet og aksjonærer, styremedlemmer, medlemmer av ledergruppen eller personer som er nært beslektet med noen av disse. Det er redegjort for nærstående parter i note 11 i årsrapporten for 2008.

I henhold til konsernets etiske retningslinjer skal styremedlemmene og ledelsen informere styret dersom de har noen vesentlig direkte eller indirekte interesse i transaksjoner som konsernets selskaper foretar. Det finnes ytterligere informasjon på investorsidene på www.simrad-optronics.no.

5. Fritt omsettelige aksjer

Aksjene er fritt omsettelige med ett unntak:

Unntaket gjelder midlertidig ikke-omsettelige aksjer utstedt i forbindelse med oppkjøpet av Vinghøg AS, der de tidligere aksjonærene i Vinghøg AS blant annet ble kompensert med 21 422 965 aksjer i Simrad Optronics ASA. Av disse aksjene ble 1/3 frigjort og gjort omsettelige den 11. januar 2008 og 1/3 frigjort den 11. januar 2009. Den siste tredjedelen vil bli frigjort 11. januar 2010.

6. Generalforsamlingen

Generalforsamlingen gir aksjonærene mulighet til å delta i konsernets øverste organ.

I 2008 var 51,6 % av den totale aksjekapitalen representert på generalforsamlingen.

Innkallelsen til generalforsamlingen og relevant informasjon legges ut på www.simrad-optronics.no senest 21 dager før datoen for møtet. All nødvendig informasjon sendes aksjonærene senest to uker før datoen for møtet.

I innkallelsen finner aksjonærene informasjonen de trenger for å kunne delta og stemme på møtet, samt et fullmaktsskjema. Det er styrets ønske at flest mulig aksjonærer skal delta. Aksjonærer som ikke kan delta på møtet, oppfordres til å utstede en fullmakt, og det er tilrettelagt for bruk av fullmakter ved hver enkelt sak som tas opp.

Innkallelsen angir også aksjonærenes rett til å fremme forslag til vedtak i saker som skal behandles på generalforsamlingen.

Styret påser at styremedlemmene, valgkomiteen og revisoren deltar på generalforsamlingen.

Styret påser at generalforsamlingen får en uavhengig møteleder.

Styret og møtelederen sørger for at generalforsamlingen får mulighet til å stemme separat på hver kandidat som er nominert til selskapets organer.

7. Valgkomiteen

Selskapet har en valgkomité med medlemmer som er aksjonærer eller representanter for aksjonærene. Medlemmene i valgkomiteen, deriblant lederen, utnevnes på generalforsamlingen for en periode på to år, med mindre annet er bestemt av generalforsamlingen.

Valgkomiteen har som oppgave å presentere sine anbefalinger om følgende saker på generalforsamlingen:

- Valg av aksjonærvalgte medlemmer og varamedlemmer til styret, inkludert styreleder
- Godtgjørelse som skal utbetales til styremedlemmene
- Valg av medlemmer til valgkomiteen, inkludert lederen i valgkomiteen
- Godtgjørelse som skal utbetales til medlemmene i valgkomiteen

Det finnes informasjon om valgkomiteen på investorsidene på www.simrad-optronics.no.

8. Bedriftsforsamlingen og styret; sammensetning og uavhengighet

Styret tar hensyn til alle aksjonærenes felles interesse og oppfyller selskapets behov for fagkunnskap, kapasitet og mangfold.

Ifølge selskapsvedtektene skal styret bestå av tre til syv (3–7) medlemmer som velges på generalforsamlingen. Styremedlemmene i Simrad Optronics velges for en periode på to (2) år. Styremedlemmer kan gjenvelges, og det er ingen begrensning for hvor mange perioder hvert enkelt styremedlem kan sitte.

Styret opptrer uavhengig av særinteresser. Ingen representanter fra ledelsen sitter i styret. Årsrapporten inneholder informasjon som bekrefter styremedlemmenes kunnskap og kompetanse, og angir hvilke medlemmer som regnes som uavhengige.

Det finnes informasjon om styremedlemmene på investorsidene på www.simrad-optronics.no.

9. Styrets arbeid

Styret har det øverste ansvaret for ledelsen av konsernet og skal overvåke den daglige ledelsen og virksomheten i selskapet.

Styrets hovedoppgave er å bidra til konsernets konkurransedyktighet, utvikling og verdiskapning.

Det er valgt en nestleder som skal tre inn når styrelederen ikke kan eller bør lede styrets arbeid.

Styret har utarbeidet retningslinjer for sitt eget arbeid og for ledelsen. Videre har styret fastsatt retningslinjer for rapportering av finansiell og annen informasjon. Retningslinjene finnes på investorsidene på www.simrad-optronics.no.

Styret har utnevnt et revisjonsutvalg. Det finnes mer informasjon i styrets beretning samt på investorsidene på www.simrad-optronics.no.

Hvert år foretar styret en revisjon av egne resultater og egen kompetanse.

10. Risikostyring og internkontroll

Annen hver uke utarbeider ledelsen for driftssegmentene resultatrapporter som sendes til ledelsen. Hovedpunktene rapporteres til styret gjennom driftsrapporten på styremøtene.

Både Vinghøg AS og Vingtech Corp er ISO-sertifiserte selskaper med nødvendige prosedyrer og kontrollsystemer på plass.

Styret mottar finansregnskapet minst hvert kvartal og andre aktuelle rapporter på forespørsel, som for eksempel om helse, miljø og sikkerhet.

Styret har et eget system der ansatte kan varsle om uetisk atferd. Det finnes mer informasjon om varslingsprosedyrene i de etiske retningslinjene på investorsidene på www.simrad-optronics.no.

I årsrapporten har styret gjort rede for de viktigste risikofaktorene selskapet er eksponert for. Det finnes mer informasjon i styrets beretning samt i note 17 i årsrapporten for 2008.

11. Godtgjørelse til styret

Godtgjørelsen til styret gjenspeiler styrets ansvar og kompetanse, hvor mye tid som går med, og nivået på selskapets aktiviteter, og er ikke basert på selskapets resultater.

Selskapet gir ikke styremedlemmene aksjeopsjoner.

Ingen av de aksjonærvalgte styremedlemmene arbeider for selskapet på noen annen måte enn som styremedlem.

Årsrapporten inneholder informasjon om all godtgjørelse som utbetales til hvert styremedlem. Se note 11 i årsrapporten for 2008.

12. Godtgjørelse til ledergruppen

Styret har fastsatt retningslinjer for godtgjørelse til ledergruppen. Retningslinjene definerer hovedprinsippet for fastsettelse av lønn og annen godtgjørelse til medlemmene i ledergruppen. De bidrar også til å skape en balanse mellom de finansielle interessene til ledelsen og aksjonærene.

Ledelsen mottar ingen resultatbasert godtgjørelse i form av aksjeopsjoner, bonusprogrammer eller lignende.

13. Informasjon og kommunikasjon

Styret har fastsatt retningslinjer for selskapets rapportering av finansiell og annen informasjon. Retningslinjene er basert på åpenhet og tar høyde for kravet om lik behandling av alle aktører på verdipapirmarkedet.

Hvert år utgir selskapet en oversikt med datoen for alle viktige hendelser. All informasjon som sendes ut til aksjonærene, kunngjøres samtidig på www.simrad-optronics.no.

Presentasjonen av årsrapportene og kvartalsrapportene kan enten overværes ved personlig oppmøte eller ved å følge direkteoverføringen på internett (webcast). Rapportene legges ut på www.simrad-optronics.no samtidig som de presenteres.

Selskapet har ikke utarbeidet noen bestemte retningslinjer for konsernets kontakt med aksjonærer utenfor generalforsamlingen siden børsrapportene inneholder all informasjon selskapet kan formidle.

14. Oppkjøp

Ved et eventuelt oppkjøpsbud vil styremedlemmene ikke benytte seg av noen fullmakt eller fatte vedtak med den hensikt å hindre oppkjøpet uten å innhente godkjenning fra generalforsamlingen etter at budet er kunngjort.

Ved bud på aksjene i selskapet skal styret utarbeide en evalueringsrapport der aksjonærene blir anbefalt å godta eller ikke godta budet. Dersom styret ikke kan gi aksjonærene noen anbefaling om hvorvidt de bør godta budet eller ikke, skal dette begrunnes. Det skal fremgå av evalueringsrapporten hvorvidt styrets synspunkt er enstemmig, og dersom dette ikke er tilfellet, skal det forklares hvorfor enkelte medlemmer ikke støtter styrets innstilling.

Dersom et medlem av styret eller ledelsen, en person med nær tilknytning til noen av disse, eller en person som nylig har innehatt en slik posisjon, enten er budgiver eller har personlig særinteresse i budet, skal styret overveie å innhente en uavhengig ekspertvurdering. Dette gjelder også dersom budgiveren er en betydelig aksjonær.

Enhver beslutning om transaksjoner som kan betegnes som salg av selskapets virksomhet, skal tas på en generalforsamling, med mindre loven krever at beslutningen skal tas av bedriftsforsamlingen.

15. Revisor

Hvert år sender revisor hovedpunktene i revisjonsplanen til styret.

Én gang i året går revisor gjennom selskapets interne kontrollprosedyrer med styret, inkludert kjente svakheter og forslag til forbedringer.

Revisor deltar på styremøtet som omhandler årsregnskapet. Revisor går da gjennom eventuelle betydelige endringer i selskapets regnskapsprinsipper, kommenterer viktige regnskapstall og informerer om alle vesentlige saker der revisor og ledelsen har vært uenige.

Minst én gang i året holder styret og revisor et møte der verken konsernsjef eller noen i ledelsen er til stede.

Styret har fastsatt retningslinjer for ledelsens bruk av revisor til andre tjenester enn revisjonen.

På generalforsamlingen oppgir styret hvilken godtgjørelse revisor har fått, og spesifiserer hvor mye som dekker revisjonsarbeid, og eventuelt hvor mye som dekker andre bestemte oppgaver.

Resultatregnskap

Simrad Optronics ASA

Simrad Optronics Konsern

2008	2007	2006	Tall i NOK 1 000	Noter	2008	2007	2006
-	-	-	Salgsinntekter	2, 7	602 406	458 386	129 131
9 275	8 447	4 788	Andre driftsinntekter		-	-	-
9 275	8 447	4 788	Sum driftsinntekter		602 406	458 386	129 131
-	-	-	Kostnad solgte varer	5	326 708	226 436	100 414
5 268	4 586	2 934	Lønnskostnad og andre personalkostnader	10, 18	117 422	105 115	40 921
5 222	4 799	2 386	Andre driftskostnader		82 247	64 770	21 734
10 490	9 385	5 320	Sum driftskostnader ekskl. avskrivninger	23	526 377	396 320	163 069
(1 215)	(938)	(532)	Driftsresultat før avskrivninger		76 029	62 066	(33 938)
-	-	-	Ordinære avskrivninger	8, 9	12 247	11 125	3 833
-	-	-	Ordinære avskrivninger merverdier	8	26 662	29 100	-
(1 215)	(938)	(532)	Driftsresultat		37 121	21 841	(37 771)
55	-	-	Renteinntekter		11 658	5 150	215
50 481	-	-	Andre finansinntekter		49 520	23 074	2 578
12 238	10 925	1 226	Rentekostnader		26 119	20 115	2 623
6 896	-	-	Andre finanskostnader		53 786	22 554	6 527
31 402	(10 925)	(1 226)	Netto finansposter	6, 17	(18 726)	(14 445)	(6 357)
30 187	(11 863)	(1 758)	Resultat før skatt		18 394	7 395	(44 128)
40 473	(3 322)	-	Skattekostnad på ordinært resultat	19	7 629	(7 057)	1 054
(10 286)	(8 542)	(1 758)	Resultat etter skatt videreført virksomhet		10 765	14 452	(45 182)
-	(24 550)	(45 066)	Resultat etter skatt avvirket virksomhet	24	-	-	(6 206)
(10 286)	(33 092)	(46 824)	Årsresultat		10 765	14 452	(51 388)
			Anvendelse av årsresultatet				
-	(627)	-	Overført fra annen innskutt egenkapital				
(10 286)	(32 465)	-	Overført fra overkursfond				
-	-	(46 825)	Overført til/fra Annen egenkapital				
(10 286)	(33 092)	(46 825)	Sum anvendt	16			
			Basis resultat per aksje (totalt)	16	0,15	0,21	(1,31)
			Utvannet resultat per aksje (totalt)	16	0,15	0,21	(1,31)
			Basis resultat per aksje (videreført virksomhet)	16	0,15	0,21	(1,15)
			Utvannet resultat per aksje (videreført virksomhet)	16	0,15	0,21	(1,15)
			Basis resultat per aksje (avviklet virksomhet)	16			(0,16)
			Utvannet resultat per aksje (avviklet virksomhet)	16			(0,16)
-	-	-	Foreslått utbytte	16			


Balanse per 31. desember


Simrad Optronics ASA		<i>Tall i NOK 1 000</i>		Simrad Optronics Konsern	
2008	2007		Noter	2008	2007
		EIENDELER			
		Immaterielle eiendeler			
-	9 997	Eiendeler ved utsatt skatt	20	-	-
-	-	Goodwill	8	120 400	120 400
-	38 623	Utviklingskostnader og patenter	8, 23	90 107	100 399
-	-	Kunderelasjoner	8	75 492	90 900
-	-	Agenturer	8	4 642	4 400
-	2 404	Andre immaterielle eiendeler	8	751	1 989
-	51 024	Sum immaterielle eiendeler		291 393	318 088
-	8 550	Eiendom, anlegg og utstyr	9	44 943	35 920
-	8 550	Sum varige driftsmidler		44 943	35 920
3 149	-	Langsiktige fordringer	4	3 580	-
339 420	323 513	Investering i datterselskap	4,13	-	-
1 971	1 971	Investering i andre aksjer	4	2 034	1 973
344 539	325 484	Sum finansielle anleggsmidler		5 614	1 973
344 539	385 058	Sum anleggsmidler		341 949	355 981
-	42 458	Beholdninger	5	133 702	87 808
-	49 048	Kundefordringer	3, 11	124 914	86 995
-	4 679	Opptjent, ikke fakturert inntekt fra kontrakter i arbeid	3, 7	5 860	14 610
49 570	9 689	Andre fordringer	3	8 468	14 442
49 570	63 417	Sum fordringer		139 241	116 047
4	8	Kontanter og bankinnskudd		1 908	2 035
49 573	105 883	Sum omløpsmidler		274 851	205 890
394 113	490 941	SUM EIENDELER		616 801	561 871


Balanse per 31. desember


Simrad Optronics ASA		Tall i NOK 1 000		Simrad Optronics Konsern	
2008	2007		Noter	2008	2007
EGENKAPITAL OG FORPLIKTELSER					
Egenkapital					
37 096	37 096	Aksjekapital	16	37 096	37 096
139 901	150 554	Overkursfond	16	139 901	150 554
-	-	Annen innskutt egenkapital	16	-	-
176 997	187 650	Sum innskutt egenkapital		176 997	187 650
-	-	Opptjent egenkapital	16	67 300	49 782
176 997	187 650	Sum egenkapital	16	244 298	237 432
Langsiktige forpliktelser					
89 000	133 000	Gjeld til kredittinstitusjoner	14	89 000	133 000
-	2 709	Pensjonsforpliktelser	18	1 924	2 709
21 432	-	Forpliktelser ved utsatt skatt	20	57 277	58 692
-	-	Andre avsetninger for forpliktelser	21	967	-
110 432	135 709	Sum langsiktige forpliktelser		149 168	194 401
Kortsiktige forpliktelser					
6 896	834	Finansielle instrumenter	6, 17	11 023	2 317
79 237	26 627	Gjeld til kredittinstitusjoner	11,14, 15	79 237	26 036
204	29 559	Leverandørgjeld		79 599	63 529
317	4 047	Skyldige offentlige avgifter		7 607	15 864
9 044	-	Betalbar skatt	20	9 044	-
-	1 954	Forskuddsbetaling fra kunder	7	2 492	1 954
-	37	Avsetninger	21	-	-
10 986	104 524	Andre kortsiktige forpliktelser	3	34 332	20 337
106 684	167 581	Sum kortsiktige forpliktelser		223 335	130 037
217 116	303 290	Sum forpliktelser		372 503	324 439
394 113	490 941	SUM EGENKAPITAL OG FORPLIKTELSER		616 801	561 871


Nøtterøy, 19. mars 2009
Styret i Simrad Optronics ASA

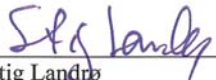

Ove Gusevik
Styrets leder

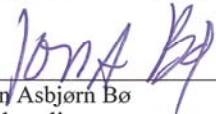

Lisa Cooper
Styremedlem


Ingvild Myhre
Styremedlem


Terje Eidsmo
Styrets nestleder


Helle Rønningen
Styremedlem/Ansattes representant


Stig Landrø
Styremedlem/Ansattes representant


Jon Asbjørn Bø
Adm. dir.

Kontantstrømoppstilling

Simrad Optronics ASA		Tall i NOK 1 000	Simrad Optronics Konsern	
2008	2007		2008	2007
Kontantstrøm fra operasjonelle aktiviteter				
30 187	(42 464)	Resultat før skatt	18 394	7 395
-	6 769	Avskrivninger	38 909	40 225
-	(90)	Gevinst ved salg av driftsmidler	(985)	(511)
-	(349)	Endring i netto pensjonsforpliktelse	(785)	(351)
-	3 054	Endring i varelager	(45 894)	(22 233)
-	6 249	Endring i kundefordringer	(36 666)	5 184
204	(62 833)	Endring i leverandørgjeld	15 500	(50 635)
-	23 936	Endring i opptjent ikke fakturert inntekt	8 750	36 005
20 932	2 256	Endring i andre tidsavgrensningsposter	26 591	(15 397)
-	-	Betalt skatt i perioden	(172)	(9 635)
(11 968)	(18 643)	Renteinntekter/rentekostnader	(12 835)	(14 460)
39 355	(82 115)	Netto kontantstrøm fra operasjonelle aktiviteter	10 807	(24 413)
Kontantstrøm fra investeringsaktiviteter				
-	90	Innbetaling ved salg av varige driftsmidler	1 909	591
-	(3 124)	Investering i eiendom, anlegg og utstyr mv.	(16 347)	(29 201)
-	(539)	Aktiverte utviklingskostnader	(3 064)	(3 915)
(8 128)	(164 374)	Investering i datterselskaper og andre aksjeinvesteringer	(2 805)	(104 238)
(8 128)	(167 947)	Netto kontantstrøm fra investeringsaktiviteter	(20 307)	(136 763)
Kontantstrøm fra finansieringsaktiviteter				
-	57 919	Netto innbetaling ved kapitalutvidelser	-	57 919
-	-	Utbetalinger av utbytte	-	-
(44 470)	88 160	Netto inn-/utbetaling lån til datterselskap	-	-
(22 000)	137 660	Økning/ nedbetaling i langsiktig lån	(22 000)	137 660
35 237	(33 858)	Netto endring i kassekreditt og annen kortsiktig finansiering	31 201	(35 814)
(31 233)	249 881	Netto kontantstrøm fra finansieringsaktiviteter	9 201	159 765
(4)	(181)	Netto endring i kontanter og kontantekvivalenter gjennom året	(299)	(1 411)
8	189	Kontanter og kontantekvivalenter per 1. januar	2 035	3 446
-	-	Effekt av valutakursendringer på kontanter	172	-
4	8	Kontanter og kontantekvivalenter per 31. desember (1)	1 908	2 035

(1) Inkluderer bundne bankinnskudd, totalt NOK 0 (2007: NOK 0) for Simrad Optronics ASA og NOK 0 (2007: NOK 0) for Simrad Optronics Group.

Oppstilling over innregnede inntekter og kostnader

Simrad Optronics ASA				Simrad Optronics Konsern		
2008	2007	2006	<i>Tall i NOK 1 000</i>	2008	2007	2006
-	-	-	Omregningsdifferanser	(3 843)	454	146
-	-	-	Netto resultat ført direkte mot egenkapital	(3 843)	454	146
(10 286)	(33 092)	(46 824)	Årsresultat	10 764	14 452	(51 388)
(10 286)	(33 092)	(46 824)	Totale inntekter og kostnader i perioden	6 921	14 906	(51 242)
Anvendelse						
(10 286)	(32 465)	-	Overkursfond	-	(51 827)	-
-	(627)	-	Annen innskutt egenkapital	-	-	-
-	-	(46 824)	Annen egenkapital	6 921	66 733	(51 242)
-	-	-	Minoritetsinteresser	-	-	-
(10 286)	(33 092)	(46 824)	Totale inntekter og kostnader i perioden	6 921	14 906	(51 242)

Note 1 Regnskapsprinsipper

Rapporterende enhet

Simrad Optronics ASA ("Konsernet") er et selskap med hovedkontor på Nøtterøy, Norge. Konsernet utvikler og produserer i første rekke utstyr for fjernstyrte våpenstasjoner, elektro optisk utstyr, våpenforbedringsprodukter og kjøretøysystemer for militært bruk. Kundene er hovedsakelig lokalisert i Norge, Europa og Nord-Amerika, men også i resten av verden som Midt-Østen, Oceania og Afrika. Selskapet har følgende datterselskap i Norge og USA som inngår i konsernregnskapet:

- Vinghøg AS
- Vingtech Corp (USA)
- Vingtech Australia Pty Ltd
- Vingtech SAAB AS
- Nordic Defence Supply AS
 - Servo Kontroll AS (heleiet av Nordic Defence Supply AS)

Med effekt 1. januar 2008 er det foretatt restrukturering i Simrad Optronics konsernet. Virksomheten i Simrad Optronics ASA er overført til datterselskapet Vinghøg AS og Simrad Optronics ASA er fra 1. januar 2008 et rent holding selskap. Nærmere omtale av overføringen er omtalt i note 24 Avviklet virksomhet.

Servo Kontroll AS ble i løpet av regnskapsåret solgt fra Vinghøg AS til Nordic Defence Supply AS til virkelig verdi. Videre ble Vingtech AS i løpet av regnskapsåret solgt fra Vinghøg AS til Nordic Defence Supply AS til virkelig verdi. Vingtech AS ble senere innfusjonert i Nordic Defence Supply AS og dermed slettet. Fusjonen er regnskapsført etter reglene om selskapskontinuitet og med regnskapsmessig virkning 1. januar 2008. Nordic Defence Supply AS er sammen med det heleide datterselskapet Servo Kontroll et underkonsern til Simrad Optronics ASA.

Som følge av overføringen av virksomheten fra Simrad Optronics ASA til Vinghøg AS er det foretatt omarbeiding av sammenligningstallene for morselskapet:

- Resultatregnskapet: Resultattall for den overførte virksomheten for 2006 og 2007 er tatt ut av sammenligningstallene og presentert netto på linjen under årsresultat for det respektive år.
- Notene: Sammenligningstall knyttet til resultatstørrelser er oppgitt eksklusiv den overførte virksomheten. Der det er naturlig er tallene for den overførte virksomheten for 2007 og 2006 presentert i tillegg.

Utfisjonering av Fire & Gas virksomheten

Virksomhetsområdet Fire & Gas ble med regnskapsmessig virkning 1. januar 2007, fisjonert ut til Simtronics ASA. Virksomhetsområdet ble behandlet som avviklet virksomhet i konsernets finansielle rapportering med effekt fra første kvartal 2007. Fire & Gas virksomheten omfattet deler av virksomheten i Simrad Optronics ASA, og hele virksomheten i det franske datterselskapet Simrad Optronics Icare SAS. Nærmere omtale av fisjonen og regnskapsmessige effekter er gitt i note 24 Avviklet virksomhet.

Som følge av fisjonen ble det foretatt følgende omarbeiding av sammenligningstallene for morselskapet og konsernet (fra og med første kvartal 2007):

- Resultatregnskapet: Resultattall for Fire & Gas for 2006 er tatt ut av sammenligningstallene og presentert netto på linjen under årsresultatet for det respektive år.
- Notene: Sammenligningstall knyttet til resultatstørrelser er oppgitt eksklusiv Fire & Gas. Der det er naturlig er Fire & Gas tall for 2006 presentert i tillegg.

Prinsipper for utarbeidelse

(a) Samsvarserklæring

Konsernregnskapet og selskapsregnskapet for morselskapet (samlet omtalt som "Årsregnskapet") er avlagt i samsvar med EU-godkjente IFRSer og tilhørende fortolkninger, samt de ytterligere norske opplysningskrav som følger av regnskapsloven, børsforskrift og børsregler, og som skal anvendes pr 31. desember 2008.

Årets konsernregnskap for Simrad Optronics Group ble avsluttet 31. desember 2008, og omfatter morselskapet og datterselskaper (kalt "konsernet"). Årsregnskapet består av resultatregnskap, balanse, kontantstrømoppstilling, oppstilling over innregnede inntekter og kostnader, samt noteopplysninger. Tilsvarende gjelder for selskapsregnskapet for Simrad Optronics ASA.

(b) Fastsettelse av årsregnskapet

Forslag til årsregnskap for 2008 ble fastsatt av styret og daglig leder på tidspunkt som fremgår av datert og signert balanse. Årsregnskapet skal behandles av ordinær generalforsamling 7. mai 2009 for endelig godkjenning. Frem til endelig godkjenning har styret myndighet til å endre årsregnskapet.

(c) Grunnlag for regnskapsutarbeidelsen

Årsregnskapet er utarbeidet basert på de grunnleggende prinsippene om historisk kost, sammenlignbarhet, fortsatt drift og kongruens. Unntatt fra historisk kost er regnskapsføring av derivat finansielle instrumenter, som er balanseført til virkelig verdi med verdiendringer over resultatet. Presentasjonen er basert på antagelsen om fortsatt drift og er anvendt konsistent for alle perioder som presenteres i konsernregnskapet.

Transaksjoner er regnskapsført til verdien på transaksjonstidspunktet.

(d) Funksjonell valuta og presentasjonsvaluta

Årsregnskapet er presentert i norske kroner, som er morselskapets funksjonelle valuta, og konsernets presentasjonsvaluta. All finansiell informasjon presentert i norske kroner er avrundet til nærmeste tusen.

(e) Bruk av estimater og skjønn

Utarbeidelse av årsregnskapet i overensstemmelse med IFRS (EU) krever at ledelsen gjør vurderinger og estimater og tar forutsetninger som påvirker anvendelsen av regnskapsprinsipper og regnskapsførte beløp på eiendeler og forpliktelser, inntekter og kostnader.

Estimater og tilhørende forutsetninger er basert på historisk erfaring og andre faktorer som anses rimelige, forholdene tatt i betraktning. Disse beregningene danner grunnlaget for vurdering av balanseført verdi for eiendeler og forpliktelser som ikke kommer klart fram av andre kilder. Faktiske resultater kan avvike fra disse estimatene.

Estimater og de underliggende forutsetninger vurderes løpende. Endringer i regnskapsmessige estimater innregnes i den perioden endringene oppstår dersom de kun gjelder denne perioden. Dersom endringene gjelder fremtidige perioder, fordeles effekten over inneværende og fremtidige perioder.

Informasjon om vesentlige områder med estimeringsusikkerhet og vesentlige skjønnsmessige vurderinger som kan ha betydelig effekt på finansregnskapet, fremgår av følgende noter:

- Note 7 - Langsiktige tilvirkningskontrakter
- Note 8 - Nedskrivningstest Goodwill

Langsiktige tilvirkningskontrakter vil ha en rekke utfordringer knyttet til måling av fullføringsgrad på igangværende prosjekter ved hver regnskapsavleggelse. De estimater som legges til grunn i regnskapet er basert på ensartede prinsipper og underlagt kontrollprosedyrer som skal sikre god måling av prosjektresultater. Kompleksitet og omfang medfører likevel at prosjektene har en iboende risiko for at estimatfeil kan forekomme på tross av konsernets fokus på riktig måling.

Vesentlige regnskapsprinsipper

Regnskapsprinsippene som fremkommer nedenfor, er anvendt konsistent for alle periodene som presenteres i årsregnskapet. Regnskapsprinsippene har blitt anvendt konsistent av alle selskaper i konsernet.

(a) Basis for konsolidering

Konsoliderte selskaper

Konsernregnskapet omfatter morselskapet Simrad Optronics ASA og de selskapene der morselskapet direkte eller indirekte har bestemmende innflytelse. Datterselskaper ervervet eller solgt i løpet av året er inkludert i regnskapet fra og med kjøpstidspunktet eller til og med salgstidspunktet.

Datterselskaper

Datterselskaper er selskaper som kontrolleres av foretaket. Kontroll foreligger når foretaket har bestemmende innflytelse, direkte eller indirekte, over den finansielle og operasjonelle styringen av foretakene og derigjennom oppnår fordeler fra deres virksomhet. Ved vurdering av kontroll, tas det hensyn til potensielle stemmeretter som umiddelbart kan utøves eller konverteres. Finansregnskapene til datterselskapene inkluderes i konsernregnskapet fra det tidspunkt kontrollen oppnås og inntil kontrollen opphører.

Aksjer i datterselskap er eliminert ved konsolidering. Differansen mellom bokført verdi av aksjer i datterselskap og bokført verdi av egenkapitalen i de samme datterselskapene på det tidspunktet aksjene ble ervervet, er analysert og henført til de poster i balansen merverdiene er tilknyttet. Goodwill er oppført med oppkjøpskostnaden minus netto eiendeler ervervet og blir testet for verdifall minst en gang i året.

Eliminering av transaksjoner ved konsolidering

Konserninternt mellomværende og eventuelle urealiserte gevinster og tap eller inntekter og kostnader knyttet til konserninterne transaksjoner, elimineres ved utarbeidelsen av konsernregnskapet.

(b) Utenlandsk valuta

Transaksjoner i utenlandsk valuta

Transaksjoner i utenlandsk valuta omregnes til valutakursen på transaksjonstidspunktet. Monetære eiendeler og forpliktelser i utenlandsk valuta omregnes til norske kroner ved å benytte valutakursen på balansedagen. Valutakursdifferanse som fremkommer ved omregning, innregnes i resultatregnskapet. Ikke-monetære eiendeler og forpliktelser, som måles til historisk kost i en utenlandsk valuta, omregnes til valutakursen på transaksjonstidspunktet. Ikke-monetære eiendeler og forpliktelser med pålydende i utenlandsk valuta, og som innregnes til virkelig verdi, omregnes til norske kroner ved å benytte valutakursen gjeldende på tidspunktet da den virkelige verdien ble fastsatt.

Utenlandske enheter

Eiendeler og forpliktelser for utenlandske virksomheter, inkludert goodwill og virkelig verdi justeringer, som fremkommer ved konsolideringen, omregnes til norske kroner til valutakursen på balansedagen. Inntekter og kostnader for utenlandske virksomheter, omregnes til norske kroner med tilnærmet valutakurs på tidspunktet for transaksjonene. Valutakursdifferanse i forbindelse med omregning føres mot egenkapital, i en egen bestanddel av egenkapitalen. Når en utenlandsk virksomhet selges, delvis eller helt, blir den tilhørende omregningsdifferansen i egenkapitalen resultatført.

(c) Finansielle instrumenter

Finansielle instrumenter som ikke er derivater

Finansielle instrumenter som ikke er derivater består av investeringer i gjelds- og egenkapitalinstrumenter, kundefordringer og andre fordringer, kontanter og kontantekvivalenter, lån, leverandørgjeld og annen gjeld.

Finansielle instrumenter som ikke er derivater og som ikke regnskapsføres til virkelig verdi over resultatet, måles ved førstegangsinnregning til virkelig verdi, tillagt alle direkte henførbare transaksjonsutgifter. Dersom ikke annet er oppgitt måles etter førstegangsinnregning instrumentene til amortisert kost, ved hjelp av effektiv rentemetoden, redusert for eventuelle tap ved verdifall.

Aksjer bestemt for varig eie er oppført i balansen under langsiktige finansielle anleggsmidler. Disse er vurdert til kostpris med mindre forhold som ikke anses å være av forbigående karakter har betinget en lavere vurdering.

Kontanter og bankinnskudd, herunder innskudd på særskilte vilkår, utgjør kontanter og kontantekvivalenter. Kassekreditt er i kontantstrømoppstillingen inkludert som kontantstrøm fra finansielle aktiviteter.

Prinsippene for renskapsføring av finansinntekter og -kostnader er beskrevet under punkt (d) nedenfor.

Derivative finansielle instrumenter

Konsernet bruker finansielle derivater for å sikre eksponeringen mot valutarisiko på fremtidige kontantstrømmer. Innebygde derivater separeres fra vertskontrakten og regnskapsføres separat dersom de økonomiske kjennetegnene og den økonomiske risikoen ved det innebygde derivatet ikke er nært knyttet til de økonomiske kjennetegnene og den økonomiske risikoen ved vertskontrakten, og et separat instrument med de samme vilkårene som det innebygde derivatet ville oppfylt definisjonen av et derivat, og det kombinerte instrumentet ikke blir målt til virkelig verdi med endringer i den virkelige verdi innregnet i resultatet.

Finansielle derivater innregnes første gang til kostpris. I etterfølgende perioder vurderes finansielle derivater til virkelig verdi. Gevinst eller tap ved revurdering til virkelig verdi innregnes i resultatet. Selskapet har ikke derivative instrumenter som tilfredsstiller kriteriene for sikringsbokføring. Selskapet har imidlertid derivative instrumenter som fungerer som økonomisk sikring av eiendeler, gjeld og kontantstrømmer i utenlandsk valuta. Endringer i virkelig verdi av slike derivater innregnes i resultatet som en del av gevinst og tap på utenlandsk valuta.

Aksjekapital

Kostnader direkte henførbare til utstedelse av ordinære aksjer og aksjeopsjoner, innregnes som en reduksjon av egenkapitalen.

(d) Eiendom, anlegg og utstyr

Innregning og måling

Eiendom, anlegg og utstyr føres i balansen til anskaffelseskost, fratrukket akkumulerte avskrivninger og eventuelt tap ved verdifall. Anskaffelseskost inkluderer kostnader som er direkte henførbare til kjøpet av eiendelen. Dersom den virkelige verdien av et driftsmiddel er lavere enn bokført verdi, og dette skyldes årsaker som ikke antas å være forbigående, skrives driftsmidlet ned til virkelig verdi. Ordinære avskrivninger er beregnet over driftsmidlenes økonomiske levetid med utgangspunkt i historisk kostpris. Hvor det er aktuelt inneholder den historiske kostprisen også fremtidige fjerningskostnader.

Når deler av eiendom, anlegg og utstyr har forskjellig utnyttbar levetid regnskapsføres og avskrives de som separate deler av eiendom, anlegg og utstyr.

Utgifter etter anskaffelse

Pådratte utgifter til utskiftning av deler av driftsmiddel innregnes i balanseført verdi for en enhet av eiendom, anlegg og utstyr når slike utgifter antas å gi Simrad Optronics fremtidige økonomiske fordeler relatert til utskiftningene og utgiftene for de utskiftede deler kan måles pålitelig. Alle andre utgifter innregnes i resultatregnskapet den perioden de påløper.

Avskrivninger

Ordinære avskrivninger belastes resultatregnskapet med lineære avskrivninger beregnet over driftsmidlenes estimerte økonomiske levetid. Estimert økonomisk levetid for de ulike typer av eiendom, anlegg og utstyr, fremgår av note 8 til regnskapet.

(e) Immaterielle eiendeler

Goodwill

Alle virksomhetssammenslutninger regnskapsføres etter oppkjøpsmetoden. Goodwill representerer beløp som oppstår ved overtakelse av datterselskaper, og består av differansen mellom anskaffelseskost ved overtakelse og virkelig verdi av de netto identifiserte eiendeler som er overtatt.

Goodwill føres i balansen til anskaffelseskost, fratrukket eventuelle akkumulerte tap ved verdifall. Goodwill fordeles på kontantstrømgenererende enheter og blir ikke lenger avskrevet, men blir testet årlig for verdifall.

Forskning og utvikling

Utgifter til forskningsaktiviteter, som utføres med forventning om å oppnå ny vitenskapelig eller teknisk kunnskap og forståelse, blir innregnet som kostnader i resultatregnskapet i den perioden de påfølger.

Utgifter til utviklingsaktiviteter, hvor forskningsresultater er benyttet i en plan eller modell for produksjon av nye eller vesentlig forbedrede produkter eller prosesser, blir balanseført i den grad produktet eller prosessen er tekniske og kommersielt gjennomførbare og konsernet har tilstrekkelige ressurser til å ferdigstille utviklingen. Utgiftene som aktiveres, inkluderer materialkostnader, direkte lønnskostnader og en andel av fellesutgifter. Andre utviklingsutgifter blir innregnet i resultatregnskapet i den perioden de påløper. Aktiverte utviklingskostnader føres i balansen til anskaffelseskost, fratrukket akkumulerte avskrivninger og tap ved verdifall.

Andre immaterielle eiendeler

Andre immaterielle eiendeler som anskaffes, føres i balansen til anskaffelseskost, fratrukket akkumulerte avskrivninger og tap ved verdifall.

Utgifter til intern utviklet goodwill og varemerker innregnes i resultatregnskapet i den perioden de påløper.

Etterfølgende utgifter

Senere utgifter vedrørende balanseførte immaterielle eiendeler balanseføres bare når de øker de fremtidige økonomiske fordeler relatert til denne eiendelen. Alle andre utgifter kostnadsføres i den perioden de påløper.

Avskrivninger

Ordinære avskrivninger belastes resultatregnskapet med lineære avskrivninger beregnet over driftsmidlenes estimerte økonomiske levetid. Goodwill og immaterielle eiendeler med ubestemt levetid testes for verdifall pr. 31.12. Andre immaterielle eiendeler blir avskrevet over den økonomiske levetiden fra det tidspunkt de er ervervet. Estimert økonomisk levetid for de ulike immaterielle eiendelene fremgår av note 8 til regnskapet.

(f) Leide eiendeler

Leieforhold hvor konsernet/morselskapet overtar tilnærmet all risiko og avkastning forbundet med eiendelen, klassifiseres som finansiell leasing. Ved førstegangsinnregning måles den leide eiendelen til et beløp tilsvarende det laveste av virkelig verdi og nåverdien av fremtidige leiebetalinger. Etter førstegangsinnregning måles eiendelen etter de prinsipper konsernet/morselskapet legger til grunn for tilsvarende egne eiendeler.

Andre leieforhold betraktes som operasjonell leasing.

(g) Varelager

Beholdning av råvarer er vurdert til laveste verdi av anskaffelseskost og netto realisasjonsverdi. Varer i arbeid og ferdigvarer er vurdert til laveste verdi av full tilvirkningskost og netto realisasjonsverdi. Netto realisasjonsverdi er estimert salgpris i ordinær virksomhet, fratrukket estimerte utgifter til ferdigstillelse og salgskostnader. Reservedeler og deler hos serviceforhandlere er vurdert til anskaffelseskost. Det er gjort fradrag for ukurans.

Kostnaden for varelageret er basert på prinsippet om veid gjennomsnittlig kostpris og inkluderer utgifter påløpt ved anskaffelse og kostnader for å bringe varen til nåværende tilstand og plassering. For produserte varer og varer i arbeid inkluderer anskaffelseskost en rimelig andel av indirekte kostnader basert på normal kapasitetsutnyttelse.

(h) Kontrakter i arbeid

Kontrakter i arbeid representerer brutto ikke fakturert beløp som forventes mottatt fra kunder for arbeid utført frem til rapporteringsdato. Måling skjer til kost, pluss en opptjent fortjeneste per rapporteringsdato, med fradrag for forskuddsfakturering og forventede tap. Kostnadene inkluderer alle direkte og indirekte henførbare kostnader relatert til kontraktene.

Kontrakter i arbeid er presentert som en del av kortsiktige fordringer i balansen. Dersom konsernet mottar forskuddsbetalinger som overstiger den innregnede inntekten, presenteres differansen som utsatt inntekt i balansen.

(i) Tap ved verdifall

Test for verdifall

Balanseført verdi av konsernets eiendeler blir, med unntak av varelager og eiendeler ved utsatt skatt (se egne regnskapsprinsipper) gjennomgått på balansedagen for å vurdere om det foreligger indikasjoner på verdifall. Dersom det foreligger slike indikasjoner, estimeres eiendelens gjenvinnbare beløp. For goodwill, og immaterielle eiendeler med ubestemt utnyttbar levetid eller som foreløpig ikke er tilgjengelig for bruk, blir gjennvinnbart beløp estimert ved hver rapporteringsdato.

Tap ved verdifall innregnes når balanseført verdi av en eiendel eller kontantgenererende enhet overstiger gjenvinnbart beløp. Tap ved verdifall innregnes i resultatregnskapet. En kontantstrømsgenererende enhet er den minste identifiserbare gruppe av eiendeler som genererer inngående kontantstrømmer, og som i all vesentlighet er uavhengige av inngående kontantstrømmer fra andre eiendeler eller gruppe av eiendeler.

Verdifall beregnet for kontantgenererende enheter fordeles slik at balanseført verdi av eventuell goodwill i kontantgenererende enheter reduseres først. Deretter fordeles resterende verdifall på de øvrige eiendelene i enheten forholdsmessig ut fra balanseførte verdier.

Beregning av gjenvinnbart beløp

Årlig beregnes gjennvinnbart beløp på balansedagen for goodwill, eiendeler som har en ubestemt utnyttbar levetid, og immaterielle eiendeler som ennå ikke er tilgjengelig for bruk.

Gjennvinnbart beløp for eiendeler er det høyeste av netto salgspris og bruksverdi. Bruksverdi beregnes ved å diskontere forventede fremtidige kontantstrømmer til nåverdi ved å benytte diskonteringsrente før skatt som reflekterer markedets prissetting av tidsverdien av penger og den risiko som er knyttet til den spesifikke eiendelen. For eiendeler som hovedsakelig ikke genererer uavhengige kontantstrømmer, fastsettes gjenvinnbart beløp for den kontantgenererende enhet som eiendelen tilhører.

Reversering av verdifall

Nedskrivning for tap ved goodwill reverseres ikke. For andre eiendeler reverseres tap ved verdifall dersom det er en endring i estimerer benyttet for å beregne gjenvinnbart beløp. Et tap ved verdifall reverseres bare i den grad eiendelens balanseførte verdi ikke overstiger den balanseførte verdien som ville vært fastsatt, netto etter avskrivninger eller amortisering, dersom ingen tap ved verdifall hadde vært innregnet.

(j) Ytelser til ansatte

Ytelsesbaserte pensjonsordninger

Netto forpliktelse knyttet til ytelsesbaserte pensjonsordninger beregnes separat for hver ordning ved å estimere størrelsen på fremtidige ytelser som den ansatte har opptjent gjennom sin arbeidsinnsats i inneværende og tidligere perioder. Disse fremtidige ytelsene diskonteres for å beregne nåverdien, og virkelig verdi av pensjonsmidler trekkes fra for å finne netto forpliktelse.

Alle aktuarielle gevinster og tap per 1. januar 2004, tidspunkt for overgangen til IFRS, ble innregnet mot egenkapitalen. Aktuarielle gevinster og tap ved beregning av foretakets forpliktelse for en pensjonsordning oppstått etter 1. januar 2004 innregnes i resultatregnskapet og fordeles over antatt gjennomsnittlig opptjeningstid i den grad akkumulerte urealiserte aktuarielle gevinster og tap overstiger 10% av det høyeste av nåverdien av ytelsesbaserte pensjonsforpliktelser og virkelig verdi av pensjonsmidlene. I motsatt fall innregnes ikke aktuarielle gevinster og tap.

Når beregningene resulterer i en netto eiendel for foretaket, begrenses innregningen av denne eiendelen til nettoen av totale urealiserte aktuarielle tap og kostnad ved tidligere perioders pensjonsopptjening, og nåverdien av fremtidige tilbakebetalinger fra ordningen eller reduksjoner i innbetalingen til ordningen.

Gevinst eller tap knyttet til avslutning av pensjonsplaner resultatføres når dette skjer. Ytelsesbasert pensjonsordning ble, med unntak av AFP ordningen, avvirket i 2008. Se note 18 for ytterligere opplysninger.

Innskuddsbaserte pensjonsordninger

Konsernet har gått over fra ytelsesbaserte pensjonsordninger til innskuddsbaserte pensjonsordninger i løpet av 2008. Konsernet betaler faste bidrag til forsikringsselskap, og har ingen juridisk eller annen forpliktelse til å betale ytterligere bidrag. Pensjonspremien kostnadsføres når den påløper.

Aksjebaserte betalingstransaksjoner

Virkelig verdi av tildelte opsjoner innregnes som en lønnskostnad med en tilsvarende økning i egenkapitalen. Virkelig verdi måles på tildelingstidspunktet og fordeles over periodene frem til opsjonsinnehaver har opparbeidet en ubetinget rett til å benytte opsjonene. Virkelig verdi av tildelte opsjoner måles basert på Black & Scholes modell for verdiberegning. Beløpet som innregnes som en kostnad justeres for å reflektere faktisk antall aksjeopsjoner som innvinnes, bortsett fra i de tilfeller hvor bortfall kun skyldes at aksjekurser ikke når grensene for innvinning. En avsetning for påløpt arbeidsgiveravgift innregnes dersom opsjonene er "in the money".

Kortsiktige lønnsforpliktelser

Kortsiktige lønnsforpliktelser måles uten diskontering, og kostnadsføres i takt med at den relaterte arbeidstjenesten ytes. Dersom konsernet har en faktisk plikt til å utbetale bonus og lignende, og beløpet kan estimeres pålitelig, foretas det avsetning for slike forpliktelser i regnskapet.

(k) Rentebærende lån

Rentebærende lån førstegangsinnregnes til virkelig verdi, fratrukket direkte henførbare transaksjonsutgifter. I etterfølgende perioder måles rentebærende forpliktelser til amortisert kost, og eventuell differanse mellom anskaffelseskost og innløsningsverdi innregnes over låneperioden ved å bruke effektiv rente-metode.

Neste års avdrag på langsiktig gjeld klassifiseres som kortsiktig gjeld.

(l) Leverandørgjeld og andre kortsiktige forpliktelser

Leverandørgjeld og andre betalingsforpliktelser regnskapsføres til kost.

(m) Avsetninger

Avsetninger generelt

En avsetning innregnes i balansen når konsernet har en eksisterende rettslig forpliktelse eller underforstått plikt, som følge av en tidligere hendelse, og det er sannsynlig at det vil kreves en strøm av økonomiske fordeler fra selskapet for å innfri forpliktelsen. Dersom effekten er betydelig, beregnes avsetningen ved å neddiskontere forventede fremtidige kontantstrømmer med en diskonteringsrente før skatt som reflekterer markedets prissetting av tidsverdien av penger og, hvis relevant, risikoer spesifikt knyttet til forpliktelsen.

Garantiforpliktelser

En avsetning for garantier innregnes når de underliggende produkter eller tjenester selges. Avsetningen er basert på historisk informasjon om garantier, og en vektning av alle mulige utfall mot deres sannsynlighet for å inntreffe.

Omstrukturering

Avsetning for omstrukturering innregnes når det er godkjent en detaljert og formell omstruktureringsplan, og omstruktureringen enten har startet eller har blitt offentliggjort. Det avsettes ikke for fremtidig driftsutgifter.

Tapsbringende kontrakter

Avsetning for tapsbringende kontrakter innregnes når konsernets forventede inntekter fra en kontrakt er lavere enn uunngåelige kostnader som påløper for å innfri forpliktelsene etter kontrakten. Avsetningen estimeres basert på det laveste av nåverdien av forventede kostnader ved terminering av kontrakten og nåverdien av forventede kostnader ved å fullføre kontrakten. Før en avsetning innregnes, innregnes eventuelle tap ved verdifall på eiendeler knyttet til kontrakten.

(n) Inntekter

Solgte varer og leverte tjenester

Inntekter fra salg av varer innregnes i resultatregnskapet når det vesentlige av risiko og fordeler som er forbundet med eierskap har gått over til kjøperen. Dette er normalt på leveringstidspunktet. Driftsinntekter fra leverte tjenester resultatføres i forhold til transaksjonens fullføringsgrad på balansedagen. Grad av ferdigstilling vurderes ved gjennomgang av utført arbeid.

Anleggskontrakter

Dersom utfallet av en anleggskontrakt kan måles pålitelig, innregnes kontraktsinntekter og kontraktskostnader i resultatregnskapet basert på kontraktens fullføringsgrad. Beregning av fullføringsgrad tar utgangspunkt i forholdet mellom påløpte kontraktskostnader og forventede totale kontraktskostnader. Beregningen blir vurdert opp mot annen informasjon og måltall som gir indikasjon på fremdriften i prosjektene.

Dersom vurderingen av et prosjekt viser at det vil gå med tap, gjøres det avsetning for hele det forventede tapet uavhengig av fullføringsgrad.

Kommisjoner

I de tilfeller konsernet opptrer som agent, og ikke primær kontraktspart, innregnes kommisjonen på netto basis.

Offentlige tilskudd

Offentlige tilskudd balanseføres som en utsatt inntekt når det foreligger rimelig sikkerhet for at selskapet vil oppfylle vilkårene knyttet til tilskuddene og tilskuddene vil bli mottatt. Tilskudd som er ment å dekke kostnader innregnes som inntekt på en systematisk måte over perioden kostnadene påløper. Investeringsstilskudd balanseføres og innregnes på en systematisk måte over eiendelens brukstid. Investeringsstilskudd innregnes enten ved at tilskuddet føres som utsatt inntekt, eller ved at tilskuddet trekkes fra ved fastsettelse av eiendelens balanseførte verdi.

(o) Leiebetalinger

Leiebetaling under operasjonell leasing

Leiebetalinger under operasjonelle leieavtaler innregnes i resultatregnskapet lineært over leieperioden.

Leiebetalinger under finansiell leasing

Minimumsleien under finansielle leieavtaler fordeles mellom finanskostnad i resultatregnskapet og reduksjon av leieforpliktelsen i balansen. Finanskostnaden fordeles på hver periode slik at den reflekterer en konstant rentesats basert på gjenværende leieforpliktelse i balansen.

(p) Finansinntekter og finanskostnader

Netto finanskostnader omfatter rentekostnader på lån kalkulert med basis i effektiv rentemetode, valuta gevinster og-tap, utbytteinntekter, og gevinster og tap på finansielle instrumenter som innregnes i resultat.

Renteinntekter innregnes i resultat basert på effektiv rentemetode etter hvert som de opptjenes. Rentekostnader knyttet til betalinger under finansielle leieavtaler innregnes i resultatet basert på effektiv rente-metode.

(q) Utsatt skatt og skattekostnad

Skattekostnaden i resultatregnskapet omfatter både periodens betalbare skatt og endringen i utsatt skatt. Endringen i utsatt skatt reflekterer de fremtidige betalbare skatter som oppstår som følge av årets aktiviteter. Skatteeffekten på poster som er innregnet direkte mot egenkapitalen innregnes direkte mot egenkapitalen.

Utsatt skatt er den skatten som påhviler det akkumulerte resultatet, men som kommer til betaling i senere perioder. Det er beregnet utsatt skatt av netto skatteøkende midlertidige forskjeller etter gjeldsmetoden. Se for øvrig note 19 og note 20. Avsetningen for utsatt skatt er basert på forventninger om realisasjon av eller oppgjør for balanseførte verdier av eiendeler og forpliktelser, og er beregnet med skattesatser gjeldende på balansedagen.

Eiendeler ved utsatt skatt innregnes kun i den grad det er sannsynlig at den kan utnyttes gjennom fremtidige skattemessige resultater. Utsatt skattefordel reduseres i den grad det ikke lenger er sannsynlig at skattefordelen vil bli realisert.

(r) Avviklet virksomhet

En avviklet virksomhet er en del av konsernets virksomhet som representerer en separat og vesentlig virksomhet eller et separat og vesentlig geografisk driftsområde, eller et datterforetak anskaffet utelukkende for videresalg.

Klassifisering som avviklet virksomhet skjer ved avhendelse, eller tidligere dersom virksomheten oppfyller kriteriene for å bli klassifisert som holdt for salg. En avhendingsgruppe, som skal avvikles, kan også oppfylle kriteriene.

Når en virksomhet er klassifisert som avviklet virksomhet, blir resultatregnskapet omarbeidet som om virksomheten ble avviklet ved starten av den sammenlignbare perioden.

(s) Resultat per aksje

Konsernet presenterer basisresultat per aksje og utvannet resultat per aksje for ordinære aksjer. Basisresultat per aksje beregnes ved å dividere periodens resultat henførbart til ordinære aksjer, med et veiet gjennomsnittlig antall utestående aksjer i perioden. Utvannet resultat per aksje beregnes ved å justere periodens resultat henførbart til ordinære aksjer, og det veide gjennomsnittlig antall utestående aksjer i perioden, for effekten av alle utvannende potensielle ordinære aksjer (som for eksempel utestående opsjoner/tegningsretter).

(t) Segment rapportering

Et segment utgjør en identifiserbar del av konsernet som enten leverer produkter eller tjenester (virksomhetssegment), eller leverer produkter eller tjenester innenfor et særskilt økonomisk miljø (geografisk segment), og som har en risiko og avkastning som er forskjellig fra andre segmenter. Konsernet har identifisert ett virksomhetssegment for 2008 (Defense).

(u) Kontanstrømoppstilling

Kontanstrømoppstillingen er utarbeidet etter den indirekte metoden. Kontanter og kontantekvivalenter omfatter kontanter, bankinnskudd og andre kortsiktige, likvide plasseringer som umiddelbart og med uvesentlig kursrisiko kan konverteres til kjente kontantbeløp og med forfallsdato kortere enn tre måneder fra anskaffelsesdato.

(v) Nye regnskapsstandarder og fortolkninger som foreløpig ikke er tatt i bruk

En rekke nye standarder, rettelser og fortolkninger av standarder, er ikke trådt i kraft per 31. desember 2008, og er heller ikke blitt benyttet ved utarbeidelsen av årsregnskapet:

- IAS 1 Presentation of Financial Statements vil påvirke presentasjonen av endringer i egenkapital som følge av transaksjoner med eierne samt oppstilling over sum inntekter og kostnader. Ved endring i regnskapsprinsipp med tilbakevirkende anvendelse, reklassifisering av poster i balansen og retting av feil fra tidligere perioder, skal det presenteres en åpningsbalanse for den tidligste perioden som er presentert i balansen. Standarden vil bli tatt i bruk i 2009.

- IFRS 8 Driftssegmenter introduserer «ledelsesmetoden» for segmentrapportering. IFRS 8, som blir obligatorisk for årsregnskapet i 2009, krever at segmentinformasjon skal baseres på interne ledelsesrapporter som følges opp jevnlig av konsernets øverste beslutningstaker (Chief Operating Decision Maker) for å evaluere segmentenes resultater samt for å allokere ressurser til dem. I dag presenteres segmentinformasjon for virksomhetssegmenter og geografiske segmenter (se note 2). Implementering av IFRS 8 antas ikke å medføre ytterligere segmentinndeling.
- IFRS 2 Aksjebasert betaling gir klarere veiledning til hva som er innvinningsbetingelser og hva som ikke er det. Videre reguleres også regnskapsføring av bortfalte rettigheter i opsjonsordninger som skyldes at andre betingelser enn innvinningsbetingelser ikke oppfylles. Standarden vil bli tatt i bruk i 2009.
- IFRS 3R medfører enkelte endringer og presiseringer som gjelder anvendelsen av oppkjøpsmetoden. Konkrete forhold som berøres er blant annet goodwill ved trinnavis oppkjøp, minoritetsinteresser og betingede vederlag. Oppkjøpsutgifter utover emisjons- og låneopptakskostnader skal kostnadsføres etterhvert som de pådras. Konsernet forventer å anvende IFRS 3R fra og med 1.januar 2010 uten tilbakevirkende krav.
- Revidert IAS 23 Låneutgifter fjerner muligheten til å kostnadsføre låneutgifter som er direkte henførbare til en kvalifiserende eiendel. Ved kjøp, konstruksjon eller produksjon av en kvalifiserende eiendel, må derfor låneutgifter balanseføres sammen med anskaffelseskost. Standarden er obligatorisk fra og med regnskapsåret 2009, men vil etter ledelsens vurdering ikke ha vesentlig påvirkning på årsregnskapet. Iht. overgangsreglene vil revidert IAS 23 bli tatt i bruk for kvalifiserende eiendeler hvor balanseføring av lånekostnader påbegynnes 1. januar 2009 eller senere.

Måling av virkelig verdi

Enkelte av konsernets/morselskapets regnskapsprinsipper og noteopplysninger krever estimat på virkelig verdi, både for finansielle og ikke-finansielle eiendeler og forpliktelser. Virkelig verdi har blitt estimert for måling og/eller noteinformasjon basert på følgende metoder. Der hvor det er aktuelt er nærmere informasjon om forutsetninger benyttet i estimering av virkelig verdi gitt i aktuelle noter.

(i) Eiendom anlegg og utstyr

Markedsverdier av anlegg og utstyr er basert på observerbare markedspriser, eller verdimåling basert på nåverdien av forventede fremtidige kontantstrømmer. For oppkjøp, se note 22.

(ii) Immaterielle eiendeler

Virkelig verdi av immaterielle eiendeler er estimert basert på nåverdien av forventede fremtidige kontantstrømmer. For oppkjøp, se note 22.

(iii) Kundefordringer og andre fordringer

Virkelig verdi av kundefordringer og andre fordringer, unntatt opptjent inntekt fra kontrakter i arbeid, estimeres basert på nåverdien av forventede fremtidige kontantstrømmer.

(iv) Derivater

Virkelig verdi av valutaterminkontrakter er basert på markedspriser dersom slike er tilgjengelig. Alternativt blir virkelig verdi estimert basert på en diskontering av forskjellen mellom terminkurs i kontrakten og terminkurs på rapporteringstidspunktet for den gjenværende perioden av terminkontrakten.

(v) Aksjebasert betaling

Virkelig verdi av en aksjeopsjon blir estimert basert på en binominal modell, nærmere bestemt Black & Scholes. Modellen krever input i form av aksjekursen på måletidspunktet, utøvelsespris, forventet volatilitet, forventet levetid på opsjonen, forventede utbytter, samt risikofri rente.

Note 2 Segmentrapportering

Generelt

Segmentinformasjon presenteres for virksomhetssegmenter og geografiske segmenter. Det primære format, virksomhetssegmenter, er basert på konsernets ledelses- og rapporteringsstruktur.

Segmentresultat, eiendeler og forpliktelser inkluderer poster som relaterer seg direkte til segmentene, samt poster som allokeres ut fra en rimelig fordelingsnøkkel. Segmentets investeringsutgifter består av totale utgifter i perioden for å kjøpe eiendeler som har en forventet bruksperiode på mer enn ett år.

Virksomhetssegmenter

Konsernet hadde per 31. desember 2008, følgende virksomhetssegment:

Defense. Konsernet utvikler og produserer i første rekke utstyr for fjernstyrte våpenstasjoner, elektro optisk utstyr, våpenforbedringsprodukter og kjøretøysystemer for militært bruk. Konsernet samarbeider tett med forskningsmiljøer innen det norske forsvaret og andre brukere av militært utstyr. En rekke av produktene er verdensledende innenfor sine respektive områder.

Geografiske segmenter

Simrad Optronics' produkter eksporteres til omtrent 30 land gjennom et globalt nettverk av agenter og distributører. Segmentene styres fra Norge, men har aktiviteter og markeder i hele verden. Produksjon og salg skjer både i Norge og USA.

Ved presentasjon av informasjon fordelt på geografiske segmenter, presenteres segmentinntektene basert på kundenes geografiske plassering. Presentasjon av segmenteiendeler er basert på den geografiske plasseringen av eiendelene. Konsernet har ikke identifisert tap ved verdifall.

Tall i NOK 1 000	Defense		
	2008	2007	2006
Inntekter fra eksterne kunder			
Norge	384 498	247 157	58 846
Europa	195 566	170 022	17 521
Amerika	13 384	17 079	34 542
Andre	8 958	24 038	18 223
Ikke-allokerte inntekter	-	90	-
Totale inntekter fra eksterne kunder	602 406	458 386	129 131
Varekostnad	326 708	226 436	100 414
Avskrivninger	12 247	11 125	3 872
Andre driftskostnader	226 330	198 984	62 616
Driftsresultat	37 121	21 841	(37 771)
Netto finansposter	(18 726)	(14 445)	(6 357)
Skattekostnad	7 629	(7 057)	1 054
Resultat etter skatt avviklet virksomhet (*)	-	-	(6 206)
Årsresultat	10 766	14 452	(51 388)

* Vedrører Fire & Gas virksomheten som ble fisjonert ut til Simtronics ASA i januar 2007.

Tall i NOK 1 000 000	Defense	
	2008	2007
Eiendeler segment		
Norge	554,6	539,4
USA	62,2	22,5
Sum konsoliderte eiendeler	616,8	561,9
Segment forpliktelser	372,5	324,4
Sum konsoliderte forpliktelser	372,5	324,4
Investeringer		
Norge	13,6	116,0
USA	2,7	20,8
Sum konsoliderte investeringer	16,3	136,8

Note 3 Kortsiktige fordringer og forpliktelser

Kortsiktige fordringer:

Simrad Optronics ASA		Tall i NOK 1 000	Simrad Optronics Konsern	
2008	2007		2008	2007
-	48 683	Kundefordringer, brutto	124 914	86 995
49 481	2 373	Kortsiktige fordringer på konsernselskap	-	-
-	(2 007)	Avsetning for tap på fordringer	-	-
-	4 679	Opptjent ikke fakturert inntekt	5 860	14 610
89	9 689	Andre kortsiktige fordringer	8 468	14 442
49 570	63 417	Sum kortsiktige fordringer	139 241	116 047

Andre kortsiktige forpliktelser

Simrad Optronics ASA		Tall i NOK 1 000	Simrad Optronics Konsern	
2008	2007		2008	2007
8 065	89 036	Kortsiktig gjeld til konsernselskaper ¹⁾	-	-
2 921	15 488	Andre kortsiktige forpliktelser	34 332	20 337
10 986	104 524	Sum andre kortsiktige forpliktelser	34 332	20 337

1) Se nærmere omtale i note 11.

Note 4 Finansielle anleggsmidler

Simrad Optronics ASA			Simrad Optronics Konsern	
2008	2007	Tall i NOK 1 000	2008	2007
3 149	-	Andre langsiktige fordringer, eksterne ²⁾	3 580	-
1 971	1 971	Investering i Nostroma Defensa SA ³⁾	1 971	1 971
331 544	322 899 ¹⁾	Investering i Vinghøg AS	-	-
614	614	Investering i Ving Tech Corp	-	-
7 200	-	Investering i Nordic Defense Supply AS	-	-
61	-	Investering i Vingtech SAAB	61	-
-	-	Investering i øvrige selskaper	2	2
344 539	325 484	Sum finansielle anleggsmidler	5 614	1 973

Det vises til note 22 for ytterligere informasjon om kjøp av virksomheter i 2008.

1) Endringene i bokført verdi investering i Vinghøg AS skyldes i sin helhet overføring av virksomhet fra Simrad Optronics ASA til Vinghøg AS. Se note 24 for ytterligere opplysninger.

2) Vedrører forskuddsbetalt provisjon for fremtidig salg. Beløpet blir nedjustert i forhold til aktuelt salg for perioden.

3) Selskapets eierandel i Nostroma Defensa SA er på 30%.

Note 5 Varelager og kostnad solgte varer

Simrad Optronics ASA			Tall i NOK 1 000	Simrad Optronics Konsern		
2008	2007	2006		2008	2007	2006
			Kostnad solgte varer			
-	-	-	Kostnad solgte varer, brutto	370 066	248 807	108 397
-	-	-	Beholdningsendring	(43 358)	(22 371)	(6 046)
-	-	-	Kostnad solgte varer, netto	326 708	226 436	100 414
-	96 575	126 766	Netto kostnad solgte varer, avvirket virksomhet	-	-	38 284
			Beholdninger			
-	6 780	50 959	Råvarer	112 301	48 417	55 076
-	7 056	1 235	Varer i arbeid	14 114	7 256	2 785
-	28 622	3 136	Ferdigvarer	7 287	32 135	3 136
-	42 458	55 330	Beholdninger	133 702	87 808	60 996
-	42 458	55 330	Vurdert til historisk kost	133 702	87 808	60 996
-	-	-	Vurdert til virkelig verdi	-	-	-

Kostnader ved solgte varer inkluderer en nedskrivning av beholdninger med NOK 1 810 (2007: NOK 157, 2006: NOK 913) for konsernet.

Note 6 Finansposter

Simrad Optronics ASA			Tall i NOK 1 000	Simrad Optronics Konsern		
2008	2007	2006		2008	2007	2006
-	-	-	Resultat fra tilknyttet selskap	-	-	-
-	-	-	Utbytte fra datterselskap	-	-	-
50 094	-	-	Konsernbidrag fra datterselskap	-	-	-
55	-	-	Renteinntekter	11 658	4 742	215
-	-	-	Endring i virkelig verdi på finansielle instrumenter	-	3 701	1 994
387	-	-	Agio	49 520	19 782	584
50 536	-	-	Sum finansinntekter	61 178	28 225	2 793
12 023	10 925	1 226	Rentekostnader på banklån og kassekreditt	24 493	16 049	1 663
215	-	-	Andre rentekostnader og garantiprovisjon	2 150	4 087	960
6 896	-	-	Endring i virkelig verdi på finansielle instrumenter	12 506	2 937	2 230
-	-	-	Disagio	40 755	19 596	4 297
19 134	10 925	1 226	Sum finanskostnader	79 905	42 669	9 150
31 402	(10 925)	(1 226)	Netto finansposter	(18 726)	(14 445)	(6 357)
-	(7 016)	(6 209)	Netto finansposter avvirket virksomhet	-	-	(1 745)

Renteinntekter og rentekostnader for Simrad Optronics ASA inkluderer renteinntekter og -kostnader fra datterselskap med NOK 0 (2007: NOK 0, 2006: NOK 554).

Lånekostnader resultatføres i den perioden de påløper.

Note 7 Kontrakter i arbeid

Simrad Optronics ASA			Tall i NOK 1 000	Simrad Optronics Konsern		
2008	2007	2006		2008	2007	2006
Kontrakter i arbeid per 31. desember						
<u>Denne perioden</u>						
-	-	-	Totale inntekter for perioden	30 192	59 109	48 526
-	4 679	48 526	Totale inntekter for perioden knyttet til avvirket virksomhet	-	-	-
-	4 679	37 557	Brutto opptjent ikke fakturerte inntekter	5 860	14 610	37 557
-	-	8 942	Forskuddsbetalinger, nettoført mot akkumulerte inntekter	-	-	8 942
-	4 679	28 615	Netto, opptjent ikke fakturerte inntekter	5 860	14 610	28 615
-	-	8 942	Forskuddsbetalinger knyttet til kontrakter i arbeid	-	-	8 942
-	-	8 942	Forskuddsbetalinger nettoført mot opptjent ikke fakturert inntekt	-	-	8 942
-	-	-	Mottatt forskuddsbetaling som overstiger inntektsføring på kontrakter	-	-	-
<u>Akkumulert</u>						
-	-	-	Sum innregnet inntekt fra kontrakter i arbeid per 31. desember	74 724	59 109	255 107
-	4 679	255 107	Sum innregnet inntekt fra kontrakter i arbeid per 31. desember for avvirket virksomhet	-	-	-
-	-	-	Sum innregnet kostnad på kontrakter i arbeid per 31. desember	(37 642)	(20 058)	(209 298)
-	(3 818)	(209 298)	Sum innregnet inntekt fra kontrakter i arbeid per 31. desember for avvirket virksomhet	-	-	-
-	861	45 809	Netto innregnet resultat fra kontrakter i arbeid	37 081	39 052	45 809

Inntektsføringsprinsipper

Det vises til regnskapsprinsipper omtalt i note 1. Oppstillingen ovenfor gir oversikt over de tilvirkningskontrakter som er i arbeid pr 31. desember.

Kontraktinntekt og kontraktskostnader innregnes basert på prinsippet om fullføringsgrad. Beregning av fullføringsgrad tar utgangspunkt i forholdet mellom påløpte kontraktskostnader og forventede totale kontraktskostnader. Beregningen blir vurdert opp mot annen informasjon og måltall som gir indikasjon på fremdriften i prosjektene. Potensielle tap eller andre kontraktsforpliktelse som følge av forsinkelser eller lignende, er estimert og innregnet i regnskapet.

Note 8 Immaterielle eiendeler

Tall i NOK 1 000

	Simrad Optronics ASA			Simrad Optronics Konsern				
	Utviklingskostnader og patenter	Annet	Sum	Utviklingskostnader og patenter ⁴⁾	Goodwill	Agenturer og kunde-relasjoner	Annet	Sum
Anskaffelseskost								
Balanse per 1. januar 2007	47 762	6 133	53 895	59 456	-	-	6 455	65 911
Overtakelse ved virksomhetssammenslutning ⁵⁾	-	-	-	67 755	120 400	115 400	(500)	303 055
Andre anskaffelser - internt utviklet	539	257	796	3 915	-	-	257	4 172
Avgang i forbindelse med avhendet virksomhet	(4 171)	-	(4 171)	(15 751)	-	-	(134)	(15 885)
Effekt av valutakursendringer	-	-	-	-	-	-	-	-
Balanse per 31. desember 2007 ¹⁾	44 130	6 390	50 520	115 375	120 400	115 400	6 078	357 254
Balanse per 1. januar 2008	44 130	6 390	50 520	115 375	120 400	115 400	6 078	357 254
Overtakelse ved virksomhetssammenslutning ⁶⁾	-	-	-	-	-	2 496	-	2 496
Andre anskaffelser - internt utviklet	-	-	-	3 064	-	-	-	3 064
Avgang i forbindelse med avhendet virksomhet ⁷⁾	(44 130)	(6 390)	(50 520)	-	-	-	-	-
Effekt av valutakursendringer	-	-	-	-	-	-	-	-
Balanse per 31. desember 2008 ²⁾	-	-	-	118 439	120 400	117 896	6 078	362 814
Avskrivninger og tap ved verdifall								
Avskrivninger i 2005 - videreført virksomhet	303	965	1 268	303	-	-	988	1 291
Avskrivninger i 2005 - avviklet virksomhet	-	-	-	664	-	-	-	664
Balanse per 1. januar 2007	2 104	2 856	4 960	4 088	-	-	2 960	7 048
Årets avskrivninger	3 716	1 130	4 846	12 987	-	20 100	1 130	34 216
Avgang avskrivninger avhendet virksomhet	(314)	-	(314)	(2 098)	-	-	-	(2 098)
Effekt av valutakursendringer	-	-	-	-	-	-	-	-
Balanse per 31. desember 2007 ¹⁾	5 506	3 986	9 492	14 977	-	20 100	4 090	39 166
Balanse per 1. januar 2008	5 506	3 986	9 492	14 977	-	20 100	4 090	39 166
Årets avskrivninger	-	-	-	13 356	-	17 662	1 238	32 256
Avgang avskrivninger avhendet virksomhet	(5 506)	(3 986)	(9 492)	-	-	-	-	-
Effekt av valutakursendringer	-	-	-	-	-	-	-	-
Balanse per 31. desember 2008 ²⁾	-	-	-	28 333	-	37 762	5 328	71 422
Avskrivningssats ³⁾	10 %	20 %		2 % - 14 %	I/A	2 % - 14,5 %	20 %	
Antatt levetid ³⁾	10 år	5 år		10 år		5 år / 10 år	5 år	
Balanseført verdi								
Per 1. januar 2007	45 658	3 277	48 935	55 368	-	-	3 495	58 863
Per 1. januar 2008	38 624	2 404	41 028	100 399	120 400	95 300	1 989	318 088
Per 31. desember 2008	-	-	-	90 107	120 400	80 134	751	291 393

1) Vekslingskurs per 31. desember 2007 er benyttet for omregning av eiendeler tilhørende utenlandske datterselskap.

2) Vekslingskurs per 31. desember 2008 er benyttet for omregning av eiendeler tilhørende utenlandske datterselskap.

3) Alle avskrivningsplaner er lineære med unntak av kunderelasjoner og kommersialisert teknologi overtatt ved kjøp av Vinghøg som avskrives lineært de første fem årene og deretter degressivt over de siste fem årene. Antatt levetid agenturer er 5 år.

4) Aktiverte utviklingskostnader inkluderer også kommersialisert og ikke kommersialisert teknologi overtatt ved kjøp av Vinghøg AS i januar 2007.

5) Vedrører oppkjøp av Vinghøg AS.

6) Vedrører oppkjøp av Nordic Defence Supply AS

7) Vedrører overføring av drift til det heleide datterselskapet Vinghøg AS pr 01.01.2008. Se note 11 for ytterligere informasjon.

Aktiverte utviklingskostnader

Produktutvikling som tilfredsstillere kriteriene i IAS 38.57 er balanseført. Det vises til regnskapsprinsipper beskrevet i note 1. Ferdig utviklede produkter, og produkter under utvikling, er basert på eksisterende teknologi og kjente markeder. Utviklingsarbeidet skjer i nært samarbeid med enten potensielle kunder og/eller andre selskaper. Ved utgangen av 2008 består aktiverte utviklingskostnader av utviklingskostnader knyttet til seks produkter i konsernet.

Annet

Andre immaterielle eiendeler i Simrad Optronics konsern, består i hovedsak av balanseførte kostnader knyttet til ERP-system implementert i 2004, samt kostnader knyttet til dataverktøy i utviklingsavdelingen.

Kostnadsførte forsknings- og utviklingsutgifter

Forsknings- og utviklingsutgifter som ikke tilfredsstillere kravene til innregning i balansen, er kostnadsført med NOK 29 458 (2007: NOK 30 401, 2006: NOK 17 200).

Nedskrivningstest av goodwill

Balanseført goodwill i konsernet utgjør pr 31.12.2008 NOK 120 400. Denne er knyttet til oppkjøpet av Vinghøg AS som ble gjennomført i januar 2007. Vinghøg AS ble ved oppkjøpet ansett for å være en egen kontantstrømsgenererende enhet innen konsernet. I januar 2008 ble virksomheten i Simrad Optronics overført til den kontantstrømgenererende enheten Vinghøg AS (felles kontroll transaksjon). De to virksomhetene er per 31. desember 2008 fullt ut integrert i forhold til kostnader og tilnærmet fullt ut integrert når det gjelder inntekter. Som en konsekvens av omorganiseringen er den kontantgenererende enheten som er gjenstand for nedskrivningstest den opprinnelige virksomheten fra Vinghøg AS og den overførte virksomheten fra Simrad Optronics, det vil si den kontantgenererende enheten Vinghøg AS.

Bokført verdi av goodwill:

	2008	2007
Vinghøg AS	120 400	120 400
	120 400	120 400

Gjennvinnbart beløp er fastsatt basert på en vurdering av virksomhetens bruksverdi. Bruksverdien er beregnet basert på en diskontering av forventede framtidige kontantstrømmer før skatt, diskontert med en relevant diskonteringsrente før skatt som hensyntar løpetid og risiko.

Vinghøg AS - kontantstrømgenerende enhet

Fremskrivning av kontantstrømmer er basert på budsjetter godkjent av ledelsen for de fem første årene.

Vinghøg AS selger til et marked som ser ut til å være lite berørt av finanskrisen. Historisk sett har heller ikke markedet for forsvarsmateriell vært særlig påvirket av lavkonjunkturer. Dog kan krisen berøre noen av konsernets forretningsforbindelser (f.eks. bank, kunder og leverandører), noe som til en viss grad påvirker hvilke forretninger som er mulig å få til i forhold til disse forbindelsene.

Konsernet har i løpet av de siste to årene vært gjennom en vesentlig endringsprosess, både organisatorisk og finansielt. Selskapets planer, herunder kontantstrømostimatene, er basert på historisk utvikling, men gjenspeiler i størst grad den kunnskapen selskapet har fra de siste par års historie.

Konsernet har hatt en organisk omsetningsvekst i 2007 og 2008 på h.h.v. 23,5% og 27,8%, og forventer vekst også i 2009 og årene framover. Konsernets markedsandel forventes styrket bl.a. gjennom etableringen i USA. Konsernet har produkter som møter markedets nåværende og kommende behov. Ledelsen har kun inkludert utgifter til vedlikehold ved estimering av fremtidige investeringer. Disse estimatene er basert på estimert avskrivning og er vurdert å representere det beste estimatet for investeringer (CAPEX).

Det er lagt inn en moderat og avtagende vekst i inntekter frem til 2013, med en relativt konstant EBITDA margin. Etter femårsperioden er det lagt inn et forsiktig anslag på 2 % nominell vekst i netto kontantstrømmer.

Etter skatt renten som er benyttet for diskontering av kontantstrømmene (Weighted average cost of capital/WACC) er 10,9 % Forutsetningene som er benyttet ved beregningen av avkastningskravet er basert på observasjoner av lignende selskaper på Oslo Børs og andre børser i verden. Diskonteringsrenten før skatt kan bli fastsatt ved en iterativ beregning slik at bruksverdien beregnet etter en før skatt kontantstrøm og før skatt diskonteringsrente blir lik bruksverdi beregnet basert på en etter skatt kontantstrøm og en etter skatt diskonteringsrente. Den beregnede før skatt diskonteringsrenten er 14,2 %.

Følsomhetsanalyse for nøkkelforutsetninger

Vinghøg AS ble kjøpt i januar 2007, og ledelsen er av den oppfatning at dette var et godt kjøp. Verdien er imidlertid basert på enkelte nøkkelforutsetninger. Dersom disse forutsetningene utvikler seg vesentlig forskjellig fra det som er forutsatt kan dette medføre behov for nedskrivning av goodwill. Selv om veksten i virksomheten reduseres med 3 %-poeng etter 5 års perioden eller diskonteringsrenten stiger med 3 %-poeng vil virksomhetsområdet fortsatt ikke komme i en nedskrivningssituasjon dersom øvrige forutsetninger holdes konstante.

Note 9 Eiendom, anlegg og utstyr

Tall i NOK 1 000

		Simrad Optronics ASA				Simrad Optronics Konsern			
		Leide				Leide			
		lokaler	Maskiner	Utstyr	Sum	lokaler	Maskiner	Utstyr	Sum
Anskaffelseskost									
Balanse per 1. januar 2007		1 797	5 094	19 618	26 509	1 877	6 311	26 552	34 740
Overtakelse ved virksomhetssammenslutning		-	-	-	-	1 069	5 171	1 209	7 449
Andre anskaffelser	7)	583	324	1 960	2 867	19 406	2 501	5 278	27 185
Avgang i forbindelse med avviklet virksomhet	6)	-	(413)	(579)	(992)	(160)	(1 711)	(1 227)	(3 098)
Øvrig avhending		-	(397)	-	(397)	-	(778)	-	(778)
Effekt av valutakursendringer		-	-	-	-	-	-	-	-
Balanse per 31. desember 2007	1)	2 380	4 609	20 999	27 988	22 192	11 494	31 812	65 497
Balanse per 1. januar 2008		2 380	4 609	20 999	27 988	22 192	11 494	31 812	65 497
Overtakelse ved virksomhetssammenslutning		-	-	-	-	-	5	-	5
Andre anskaffelser		-	-	-	-	4 253	3 184	2 397	9 834
Avgang i forbindelse med avviklet virksomhet	8)	(2 380)	(4 609)	(20 999)	(27 988)	-	-	-	-
Øvrig avhending		-	-	-	-	(963)	(5)	(479)	(1 446)
Effekt av valutakursendringer		-	-	-	-	5 177	972	364	6 513
Balanse per 31. desember 2008	2)	-	-	-	-	30 660	15 650	34 094	80 404
Avskrivninger og tap ved verdifall									
Balanse per 1. januar 2007		406	2 603	15 179	18 188	396	3 385	21 069	24 850
Årets avskrivninger - videreført virksomhet	5)	252	341	1 415	2 008	781	3 479	2 172	6 431
Avgang i forbindelse med avviklet virksomhet	6)	-	(95)	(348)	(443)	(128)	(500)	(607)	(1 235)
Øvrig avhending		-	(317)	-	(317)	-	(441)	-	(441)
Effekt av valutakursendringer		-	-	-	-	(17)	(3)	(7)	(27)
Balanse per 31. desember 2007	1)	658	2 532	16 246	19 436	1 031	5 919	22 627	29 577
Balanse per 1. januar 2008		658	2 532	16 246	19 436	1 031	5 919	22 627	29 577
Årets avskrivninger - videreført virksomhet	5)	-	-	-	-	1 270	2 943	2 440	6 653
Avgang i forbindelse med avviklet virksomhet	6)/ 8)	(658)	(2 532)	(16 246)	(19 436)	-	-	-	-
Øvrig avhending		-	-	-	-	(360)	(34)	(375)	(769)
Effekt av valutakursendringer		-	-	-	-	-	-	-	-
Balanse per 31. desember 2008	2)	-	-	-	-	1 941	8 828	24 692	35 461
Avskrivningsatts	3)	4)	10-20%	10-33%		4)	10-20%	10-33%	
Antatt levetid		4)	10 år	10 år		4)	10 år	10 år	
Balanseført verdier									
Per 1. januar 2007		1 391	2 491	4 439	8 321	1 481	2 926	5 483	9 890
Per 1. januar 2008		1 722	2 076	4 753	8 550	21 161	5 575	9 185	35 920
Per 31. desember 2008		-	-	-	-	28 719	6 822	9 402	44 943

- 1) Vekslingskurs per 31. desember 2007 er benyttet for omregning av eiendeler tilhørende utenlandske datterselskap.
- 2) Vekslingskurs per 31. desember 2008 er benyttet for omregning av eiendeler tilhørende utenlandske datterselskap.
- 3) Alle avskrivningsplaner er lineære
- 4) Utgifter til leide lokaler er avskrevet ved bruk av lineær avskrivningsmetode over leieperioden avtalt i leiekontrakten.
- 5) Sum avskrivninger i oversikten ovenfor, vil avvike fra avskrivninger i resultatregnskapet som følge av at en andel av avskrivningskostnad på maskiner aktiveres som tilvirkningskostnad på beholdninger.
- 6) Vedrører Fire & Gas virksomheten som ble fisjonert ut til Simtronics ASA 1. januar 2007.
- 7) Fjorårets anskaffelser knyttet til leide lokaler er i hovedsak investering foretatt i datterselskapet Vingtech Corp i USA.
- 8) Avgang driftsmidler vedrører overføring av innmat fra Simrad Optronics ASA til det heleide datterselskapet Vinghøg AS pr 01.01.2008. Overføringen ble gjennomført til regnskapsmessig kontinuitet.

Tap ved verdifall

Det er ikke identifisert tap ved verdifall i 2008 (2007: NOK 0, 2006: NOK 0)

Sikkerhetsstillelser

Simrad Optronics ASA benytter driftsmidler som sikkerhet ved bruk av kassekreditt. Se note 15 for mer informasjon.

Operasjonell leie av forretningslokaler

Simrad Optronics konsernet leier sine lokaler basert på leieavtaler klassifisert som operasjonell leie. Verdien av selve lokalene er således ikke innregnet i balansen. Simrad Optronics ASA har ingen egen avtale om leie av lokaler.

Totale kostnader i 2008 knyttet til operasjonelle leieavtaler for konsernet er NOK 8 077 (2007: NOK 6 903, 2006: NOK 4 880).

Minimum leiekostnad fra operasjonelle leiekontrakter knyttet til forretningslokaler (konsernet)*Tall i NOK 1 000 000*

	2008	2007	2006
Under ett år	9,7	6,9	4,9
Mellom ett og fem år	37,1	27,6	19,6
Mer enn fem år	10,6	34,2	21,9

Note 10 Lønnskostnader

Simrad Optronics ASA			Tall i NOK 1 000	Simrad Optronics Konsern		
2008	2007	2006		2008	2007	2006
5 027	3 956	2 164	Lønninger	96 615	83 380	32 710
(367)	-	367	Opsjonskostnader	(367)	-	367
551	558	357	Arbeidsgiveravgift	13 778	9 301	5 778
57	72	46	Pensjonskostnader	3 499	5 339	4 279
-	-	-	Andre ytelser	3 897	10 385	2 239
-	-	-	Kostnader balanseført som utviklingskostnader	-	(330)	(3 582)
-	-	-	Kostnader balanseført som tilvirkningskost varer	-	(2 960)	(869)
5 268	4 586	2 934	Lønnskostnader	117 422	105 115	40 921
-	43 208	48 754	Netto lønnskostnader avviklet virksomhet	-	-	26 279
4	4	4	Antall årsverk sysselsatt gjennom året ¹⁾	187	153	73

1) Tallene er knyttet til videreført virksomhet. Se nedenfor vedrørende antall ansatte som ble overført til Simtronics ASA ved fisjonen i januar 2007.

Se nedenfor vedrørende antall ansatte som ble overført til Vinghøg AS ved overføring av virksomhet i januar 2008.

Per 31. desember 2008 har Simrad Optronics konsernet 200 ansatte. Av disse er 4 ansatt i Simrad Optronics ASA. Fra 1. januar 2008 ble 75 ansatte overført til Simrad Optronics ASAs datterselskap Vinghøg AS (se note 25).

Totalt 21 ansatte ble overført fra Simrad Optronics ASA til Simtronics ASA ved gjennomføring av fisjonen 1. januar 2007 (se note 24). For hele konsernet var tilsvarende tall 56 ansatte.

Note 11 Nærstående parter

Identifikasjon av nærstående parter

Det foreligger transaksjoner mellom selskapene i konsernet. Alle transaksjoner er gjennomført basert på prinsippet om armlengdes avstand.

Aksjer og opsjoner i hele tall, øvrige tall i NOK 1 000

Opplysninger vedrørende 2008:

	Aksje- beholdning ¹⁾	Antall tildelte opsjoner ⁴⁾	Antall opptjente opsjoner ⁴⁾	Styre- honorar ³⁾	Lønn ⁵⁾	Pensjons- premie ⁶⁾	Andre ytelser ⁷⁾
Nåværende styremedlemmer							
Ove Gusevik (Styrets leder)	1 605 000	-	-	350	-	-	-
Terje Eidsmo (Styrets nestleder)	3 281 000	-	-	185	-	-	-
Ingvild Myhre (Styremedlem)	-	-	-	175	-	-	-
Lisa Cooper (Styremedlem)	-	-	-	175	-	-	-
Stig Landrø (Styremedlem - ansatterrepresentant)	14 585	-	-	88	804	183	3
Helle Rønningen (Styremedlem - ansatterrepresentant)	-	-	-	-	477	16	5
	4 900 585	-	-	973	1 281	199	8
Medlemmer gått ut av styret per 31. desember 2008							
Tove Iren Steen (Styremedlem - ansatterrepresentant)	-	-	-	88	332	19	1
	-	-	-	88	332	19	1
Totalt for styremedlemmer i 2008	4 900 585	-	-	1 060	1 614	218	10
Personer i ledende stillinger							
Jon Asbjørn Bø (Administrerende direktør, konsernsjef)	3 429 194	-	-	-	1 339	49	8
Harald Lunde (Viseadministrerende direktør)	3 109 194	-	-	-	903	32	7
Tor Ivar Kolpus (Finansdirektør)	-	-	-	-	817	31	4
Per Kristian Aas (Adm. dir. Vingtech Corp.) ⁸⁾	100 000	-	-	-	1 735	23	460
Trygve Egenes (Adm. dir. Vinghøg AS)	3 009 194	-	-	-	904	32	6
	9 647 582	-	-	-	5 699	166	485
Andre som har hatt ledende stillinger i 2008							
Kristian Haneberg (Finansdirektør), sluttet	14 585	-	-	-	716	74	4
	-	-	-	-	716	74	4
Totalt for personer i ledende stillinger i 2008	9 647 582	-	-	-	6 415	240	489

1) Aksjebeholdning

Kolonnen viser antall aksjer eiet av styrets medlemmer og ledende ansatte, selskap kontrollert av dem, samt deres nærstående. Ove Gusevik er ført opp med 1 605 000 aksjer gjennom nærstående forhold med Nordisk Industriutvikling AS, mens Terje Eidsmo er ført opp med 3 281 000 aksjer gjennom nærstående forhold med Runestad Investering AS. Aksjebeholdningen til Jon Asbjørn Bø inkluderer 3 414 609 aksjer som hans 100 % eide selskap Saturn AS eier. Videre inkluderer aksjebeholdningene til Trygve Egenes 2 994 609 som hans 100% eide selskap Ulve Invest AS eier. Aksjebeholdningen for Harald Lunde inkluderer 3 094 609 aksjer eiet gjennom sitt 100 % eide selskap Hugin Management AS. Se note 16.

2) Lønn og ytelser til administrerende direktør / konsernsjef

Administrerende direktør og konsensjef Jon Asbjørn Bø har avtale om en fast lønn på NOK 1 350. Videre har han seks måneders oppsigelsestid og krav på inntil 12 måneder etterlønn ved avviking av arbeidsforholdet. Han har en innskuddsbasert pensjonsordning.

3) Styrehonorarer

Styrehonorarene vedrører regnskapsåret 2007, og som er utbetalt i 2008.

4) Opsjoner

Det har i 2008 ikke vært innløst eller opptjent opsjoner. For mer informasjon se note 12.

5) Lønn

Kolonnen består av ordinær lønn utbetalt i 2008. Videre inkluderer den for Jon Asbjørn Bø, Tor Ivar Kolpus, Harald Lunde, Trygve Egenes og Per Kristian Aas bonus opptjent i 2007 og utbetalt i 2008 på henholdsvis NOK 14, NOK 19, NOK 37, NOK 37 og NOK 17.

6) Pensjonspremie

Selskapet har etablert en innskuddsbasert pensjonsordning. Kolonnen viser innbetalt pensjonspremie i 2008. For mer informasjon vedrørende pensjoner se note 18.

7) Andre ytelser

Kolonnen består av verdien av andre innberetningspliktige ytelser som de ansatte mottar, slik som fri bil, fritt hushold (USA), forsikring mv.

8) Ytelser til ledende ansatte og nøkkelpersonell stasjonert i utlandet

For ledende ansatte og nøkkelpersonell stasjonert i utlandet er det etablert særskilte kompensasjonsordninger.

Opplysninger vedrørende 2007:

Nåværende styremedlemmer	Aksje- beholdning ¹⁾	Antall tildelte opsjoner ⁴⁾	Antall opptjente opsjoner ⁴⁾	Styre- honorar ³⁾	Lønn ⁵⁾	Pensjons- premie ⁶⁾	Andre ytelser ⁷⁾
Ove Gusevik (Styrets leder)	1 010 000	200 000	200 000	129	-	-	-
Terje Eidsmo (Styrets nestleder)	3 281 000	-	-	185	-	-	-
Ingvild Myhre (Styremedlem)	-	-	-	175	-	-	-
Lisa Cooper (Styremedlem)	-	-	-	175	-	-	-
Stig Landrø (Styremedlem - ansattrepresentant)	14 585	-	-	69	850	100	8
Tove Iren Steen (Styremedlem - ansattrepresentant)	-	-	-	5	319	16	1
Totalt for styremedlemmer i 2007	4 305 585	200 000	200 000	738	1 169	116	9
Medlemmer gått ut av styret per 31. desember 2007							
Anne Karin Bjerkestrand (Styremedlem - ansattrepresentant)	-	-	-	88	-	-	-
	-	-	-	88	-	-	-
Totalt for personer i ledende stillinger	9 621 337	-	-	-	7 486	734	71

1) Aksjebeholdning

Kolonnen viser antall aksjer eiet av styrets medlemmer og ledende ansatte, selskap kontrollert av dem, samt deres nærstående. Ove Gusevik er ført opp med 1 010 000 aksjer gjennom nærstående forhold med Nordisk Industriutvikling AS, mens Terje Eidsmo er ført opp med 3 281 000 aksjer gjennom nærstående forhold med Runestad Investering AS. Aksjebeholdningen til Jon Asbjørn Bø inkluderer 3 194 609 aksjer som hans 100 % eide selskap Saturn AS eier. Videre inkluderer aksjebeholdningene til Trygve Egenes og Harald Lunde 2 994 609 aksjer hver som er eid av deres 100 % eide selskap, henholdsvis Ulve Invest AS og Hugin Management AS. Se note 16.

Se nedenfor under retningslinjer for lønnspolitikk for ledende ansatte. Det ble i februar 2007 innført et aksjekjøpsprogram for samtlige ansatte.

2) Lønn og ytelser til administrerende direktør / konsernsjef

Tore Amundsen har vært administrerende direktør og konsernsjef i 2006 og 2007, frem til Jon Asbjørn Bø trådte inn i stillingen som administrerende direktør og konsernsjef den 13. mars 2007. Tore Amundsen har i sin periode som administrerende direktør og konsernsjef hatt rett på variabel lønn avhengig av selskapets finansielle resultater. Videre har han krav på 12 måneder etterlønn ved eventuell avvikling av ansettelsesforholdet. Tore Amundsen gikk den 13. mars 2007 over i en annen stilling i konsernet.

Konsernets nye administrerende direktør og konsernsjef Jon Asbjørn Bø har avtale om en fast lønn på NOK 1 250. Videre har han seks måneders oppsigelsestid og krav på inntil 12 måneder etterlønn ved avvikling av arbeidsforholdet. Han har en innskuddsbasert pensjonsordning.

3) Styrehonorarer

Styrehonorarene vedrører regnskapsåret 2006, og som er utbetalt i 2007.

4) Opsjoner

Det har i 2007 ikke vært innløst opsjoner. Kolonnen beholdning opsjoner viser sum tildelte opsjoner, inkludert tildeling tidligere år som ikke er innløst, mens kolonnen opptjente opsjoner viser opsjoner som per 31. desember kan innløses. For mer informasjon vedrørende opsjoner se note 12.

Ove Gusevik er oppført med en beholdning på 200 000 opsjoner. Dette vedrører tildeling av omsettelige opsjoner i 2006 som i 2007 er overdratt til Nordisk Industriutvikling AS som Gusevik har eierandeler i. Det er i 2007 utbetalt kompensasjon på NOK 210 for kalkulatorisk verdifall på disse opsjonene som følge av utfisjonering av Fire & Gas virksomheten til Simtronics ASA.

5) Lønn

Kolonnen består av ordinær lønn utbetalt i 2007. Videre inkluderer den for Jon Asbjørn Bø, Harald Lunde og Trygve Egenes bonus opptjent i 2006 og utbetalt i 2007 på henholdsvis NOK 32, NOK 32 og NOK 29.

6) Pensjonspremie

Selskapet har etablert en kollektiv pensjonsordning. Kolonnen viser innbetalt pensjonspremie i 2007. For mer informasjon vedrørende pensjoner se note 18.

7) Andre ytelser

Kolonnen består av verdien av andre innberetningspliktige ytelser som de ansatte mottar, slik som fri bil, forsikring mv.

8) Vedkommende er ansatt i datterselskapet Vinghøg AS.

Totale ytelser til personer i ledende stillinger (eksklusive adm. dir. og medlemmer av selskapets styre):

	2008	2007	2006
Kortsiktige ytelser	5 076	6 361	4 685
Ytelser knyttet til pensjonsforpliktelser	192	686	1 027
Sum	5 268	7 047	5 712

Antall personer definert som ledende ansatte (inkludert styret, og personer som har fratrudd) utgjorde i 2008 13 (2007: 14. 2006: 18). Reduksjonen fra 2006 til 2007 må ses i sammenheng med fusjon av Fire & Gas virksomheten til Simrad Optronics ASA (se note 24).

Lån til ansatte per 31. desember 2008, utgjør NOK 0 for Simrad Optronics ASA (2007: NOK 0) og NOK 0 for Simrad Optronics konsernet (2007: NOK

Oppstillingen ovenfor gir en fullstendig oversikt over ytelser til personer i ledende stillinger i 2008.

Retningslinjer for lønnsfastsettelse for ledende ansatte

Styret har utarbeidet en erklæring ihht. Allmennaksjeloven § 6-16a om retningslinjer for lønn og godtgjørelse til daglig leder og andre ledende ansatte. Det grunnleggende prinsippet i retningslinjene, er at ledende ansatte skal ha en konkurransedyktig lønn og godtgjørelse slik at Simrad Optronics konsernet kan beholde og trekke til seg kompetente ledere.

Ledende ansatte skal ha en fast lønn og vil kunne bli tilbudt naturalytelser i form av dekning av telefon, medlemskap i foreninger, og dekket etterutdanning. Ledere i Simrad Optronics ASA har per i dag ingen bonusordning eller annen form for variabel lønnskompensasjon. Ledere i datterselskap inngår i datterselskapets bonussystem på linje med andre ansatte.

Selskapet benytter ikke egne aksjebaserte incentivordninger for ledere.

Ledere i Simrad Optronics ASA er dekket av samme innskuddsbaserte pensjonsordning som øvrige ansatte i selskapet og konsernets norske datterselskaper. Selskapets innskudd utgjør 4 % av lønn inntil 12 x Folketrygdens grunnbeløp (G).

Administrerende direktørs lønn og annen godtgjørelse blir fastsatt av styret. Lønn og annen godtgjørelse til andre ledende ansatte vil bli fastsatt av administrerende direktør i samråd med styret.

Oppsigelsestid for ledere er satt til maksimum seks måneder i spesielle tilfeller. Det er i tillegg avtalt etterlønn på tolv måneder for administrerende direktør.

For ledende ansatte og nøkkelpersonell stasjonert i utlandet er det etablert særskilte kompensasjonsordninger.

Transaksjoner med datterselskap

Simrad Optronics ASAs utestående balanse per 31. desember

	Fordringer		Gjeld	
	2008	2007	2008	2007
med Simrad Optronics Ltd	-	2 007	-	-
med Vinghøg AS	866	366	-	80 098
med Servo Kontroll AS	-	-	-	7 489
med Vingtech Corp	2 052	-	-	1 449
Nordic Defence Supply AS	230	-	-	-
- avsetning for tap	-	(2 007)	-	-
	3 149	366	-	89 036

Med effekt 1. januar 2008 er det foretatt restrukturering i Simrad Optronics konsernet. Virksomheten i Simrad Optronics ASA er overført til datterselskapet Vinghøg AS, og Simrad Optronics ASA er fra 1. januar 2008 et rent holding selskap. Overføringen skjedde regnskapsmessig til bokførte verdier og skattemessig til virkelige verdier. Vederlaget for virksomheten er oppgjort ved gjennomføring av en kapitalforhøyelse i Vinghøg AS.

Simrad Optronics ASA belaster management fee til datterselskapene i konsernet. For 2008 beløper dette seg til NOK 9 275.

Datterselskapet Vinghøg AS har i løpet av året gjennomført en rekke transaksjoner med øvrige konsernselskap:

- Selskapet Servo Kontroll AS er solgt til Nordic Defence Supply AS
- Selskapet Vingtech AS er solgt til Nordic Defence Supply AS (og deretter fusjonert inn i Nordic Defence Supply AS og slettet)
- I tillegg hatt løpende transaksjoner med Vingtech Corp (USA) herunder;
 - Inntekter fra salg av varer 70 966
 - Varekost fra kjøp av varer 83 949
 - Royaltybelastning 7 860

Prinsippene for verdsettelse av transaksjonene er nedfelt i avtaler og tilfredstiller kravene i USA og Norge til intern prising.

Konsernkontoordning

Det ble i 2007 etablert konsernkontoordning for de norske konsernselskapene Simrad Optronics ASA, Vinghøg AS, Servo Kontroll AS og Nordic Defence Supply AS. Netto trekk på konsernkontoordningen per 31. desember 2008 er presentert som Gjeld til kredittinstitusjoner. Datterselskapenes innskudd i konsernkontoordningen (NOK 8 065) er for morselskapet presentert på regnskapslinjen Andre kortsiktige forpliktelser. Datterselskapenes trekk i konsernkontoordningen (NOK 49 384) er for morselskapet presentert på regnskapslinjen Andre fordringer.

Godtgjørelse til revisor

Nedenfor er kostnadsført honorar til revisor spesifisert. Honoraret omfatter både konsernrevisor Grant Thornton AS, herunder selskap som Grant Thornton AS samarbeider med. Inkludert i beløpene nedenfor er også honorar til tidligere revisor KPMG med NOK 471. Samtlige beløp er eks. mva.

	Revisjon	Revisjons- relaterte tjenester	Skatte- relaterte tjenester	Andre tjenester	Sum
Morselskap	178	-	45	417	641
Øvrige selskap	355	181	-	85	620
Sum godtgjørelse i 2008	533	181	45	502	1 261
<i>Sum godtgjørelse i 2007</i>	<i>1 318</i>	<i>384</i>	<i>113</i>	<i>1 202</i>	<i>3 017</i>

Note 12 Opsjoner

Simrad Optronics ASA tildelte i 2006 totalt 200 000 opsjoner. Innløsningskurs for disse opsjonene er NOK 5,18, og samtlige opsjoner var opptjent på tildelingstidspunktet. Det eksisterte pr. 31. desember 2008 ingen opsjonsprogrammer i Simrad Optronics ASA.

Virkelig verdi av opsjonene beregnes på tildelingstidspunktet og blir kostnadsført over opptjeningstiden i samsvar med IFRS 2. Det ble i 2006 kostnadsført NOK 367 (2007: NOK 0) i forbindelse med opsjonsprogrammet. Virkelig verdi av opsjoner tildelt i 2006 utgjør NOK 367 (2008: NOK 0, 2007: NOK 0). Virkelig verdi av opsjonene er beregnet basert på Black and Scholes' opsjonsprisindeksmodell, og de forutsetninger som er gjengitt nedenfor.

Tall i hele NOK

Opsjonsordninger	Antall	Innløsningskurs	Opptjenings-tidspunkt	Løpetid
Opsjonsordning tildelt styreformann*	200 000	5,18	25.10.2006	25.10.2008
Virkelig verdi av tildelte opsjoner	2008 **)	2007 **)	2006	
Virkelig verdi på tildelingsdato	-	-	366 700	
Aksjekurs på tildelingsdato			6,68	
Utøvelseskurs			5,18	
Forventet volatilitet i %			50 %	
Gjennomsnittlig levetid for opsjonen			2 år	
Forventet utbytte			-	
Risikofri rente			4,30 %	

*) Styrets leder ble i 2006 tildelt omsettelige opsjoner. I 2007 er disse opsjonene overdratt til hans deleide investeringselskap.

***) Kolonnen for 2008 og 2007 viser 0 da det ikke har vært tildelinger av opsjoner i 2008 og 2007.

Forventet volatilitet er basert på historisk volatilitet, justert for forventede endringer i fremtidig volatilitet basert på offentlig tilgjengelig informasjon. Den risikofrie renten er beregnet basert på gjennomsnittlig rente for innløsningsperioden.

	2008		2007		2006	
	Antall	Vektet gjennomsnittlig innløsningskurs	Antall	Vektet gjennomsnittlig innløsningskurs	Antall	Vektet gjennomsnittlig innløsningskurs
Utestående opsjoner per 1. januar	200 000	5,18	200 000	5,18	-	-
Innløste opsjoner i perioden	-	-	-	-	-	-
Bortfalte opsjoner i perioden	(200 000)	-	-	-	-	-
Tildeling i perioden	-	-	-	-	200 000	5,18
Utestående, utøvbare opsjoner per 31. desember	-	5,18	200 000	5,18	200 000	5,18

Note 13 Investering i datterselskap

Simrad Optronics ASA har følgende investeringer i datterselskap:

Tall i NOK 1 000

Konsernselskap	Land	2008		2007	
		Stemme- og eierandel	Bokført verdi	Stemme- og eierandel	Bokført verdi
Vingtech Corp	Maine, USA	100 %	614	100 %	614
Vinghøg AS	Nøtterøy, Norge	100 %	331 544	100 %	322 899
Nordic Defense Supply AS *)	Oslo, Norge	100 %	7 200	0 %	-
Vingtech Australia Pty Ltd	Alphington, Australia	55 %	-	0 %	-
Vingtech SAAB AS	Nøtterøy, Norge	51 %	61	0 %	-
Sum investeringer i datterselskap			339 420		323 513

*) Se note 22 om oppkjøpt virksomhet i 2008.

Selskapene Vingtech Australia Pty Ltd og Vingtech SAAB AS er nystiftet sent i 2008 og ved utgangen av året foreligger det ingen drift i selskapene.

Note 14 Forpliktelse til finansielle institusjoner

Tall i NOK 1 000

Det vises til note 17 for informasjon om rente-, valuta- og likviditetsrisiko.

Kassekreditt

Simrad Optronics ASA har en kassekreditt begrenset oppad til NOK 50 000 (2007: NOK 40 000). Per 31. desember 2008 hadde selskapet trukket NOK 35 237 på denne kassekreditten (2007: NOK 5 242). Trekk på kassekreditten inngår i regnskapslinjen Gjeld til kredittinstitusjoner.

Pantesikret banklån

Per 31. desember 2008 hadde Simrad Optronics ASA følgende pantesikret banklån;

					2008		2007	
	Valuta	Nominell rente	Løper til	Pålydende	Balansført	verdi	Pålydende	Balansført
	NOK	NIBOR + 1,5%	2012	133 000	133 000		155 000	155 000
Pantesikret banklån								

Per 31. desember 2008 er NOK 44 000 klassifisert som kortsiktig gjeld til kredittinstitusjoner da dette avdraget forfaller i 2008.

*) På balansedagen gjelder en rentebytteavtale på NOK 144 000 av totalt banklån på NOK 155 000. Avtalt fastrente på rentebytteavtalen er 6,20%. Rentebytteavtalen er etter balansedagen terminert og erstattet med ny rentebytteavtale på NOK 100 000 med fastrente 5,13%. Se note 17 for nærmere informasjon.

Pantesikret banklån er knyttet til oppkjøpet av Vinghøg AS i 2007. Det er i nedbetalt NOK 22 000 på lånet i 2008. Lånets løpetid er 5 år.

Låneavtalene med selskapets bankforbindelse inneholder følgende lånevilkår:

- Forholdstallet EBITDA / Netto betalbare finanskostnader skal være minst 5 i samtlige kvartaler. For Q2 og Q3 ble det gitt midlertidige covenants som ble oppfylt. Brudd på covenants i Q1 ble akseptert waivet.
- Forholdstallet Total gjeld / EBITDA skal maksimalt være 2,5 i samtlige kvartaler.
- Det skal ikke foretas utbytteutbetalinger før selskapet har nedbetalt NOK 50 000 av den langsiktige gjelden til banken.
- Årlige investeringer som samlet overstiger NOK 20 000 skal godkjennes av banken.
- Selskapet kan ikke ta opp gjeld uten bankens samtykke
- Eventuelle nye oppkjøp av andre selskaper skal forhåndgodkjennes av banken.

Det er per 31. desember 2008 ikke brudd på lånevilkårene. Selskapet forventer at kvartalsmessige covenantsmålinger i 2009 vil være innenfor grensene som er satt av hovedbankforbindelse.

Note 15 Garantier og sikkerhetsstillelser

Tall i NOK 1 000

Bankgarantier

Konsernet har fått stillet garantier i forbindelse med diverse kontrakter, totalt utgjorde disse garantiene NOK 24 263 per 31. desember 2008 (2007: NOK 17 577).

Pantstillelser

I forbindelse med selskapets kassakreditt og banklån har långiver pant i selskapets aksjer i datterselskapet Vinghøg AS. Bokført verdi av selskapets aksjer i Vinghøg AS utgjorde per 31. desember 2008 NOK 331 544.

Konsernet har pantsatt driftstilbehør, varelager og kundefordringer som sikkerhet for kassekreditt og banklån. Bokført verdi av de pantsatte eiendelene er hhv NOK 16 262, NOK 115 515 og NOK 136 331.

Selskapet har stillet bankgaranti som sikkerhet for skyldig forskuddstrekk med NOK 4 800. Skyldig forskuddstrekk pr 31. desember 2008 var på NOK 4 159.

Note 16 Aksjekapital og overkurs

Simrad Optronics ASA

Tall i NOK 1 000	Aksjekapital	Overkurs- fond	Innskutt annen	Sum innbetalt egenkapital	Opptjent egenkapital	Sum Egenkapital	Antall aksjer
Balanse per 1. januar 2007	27 202	12 732	367	40 301	(18 735)	21 566	40 944 754
Fisjon Simtronics	(5 985)	(12 419)		(18 404)		(18 404)	
Emisjonskostnader, netto etter skatt		(1 606)		(1 606)		(1 606)	
Emisjon i forbindelse med kjøp av Vinghøg AS	11 101	147 672		158 773		158 773	21 422 965
Kalkulatorisk lønn i forbindelse med ansattes kjøp av aksjer til underkurs			260	260		260	
Emisjon i forbindelse med ansattes aksjekjøp	326	3 987		4 313		4 313	629 013
Emisjon 8. mai 2007	4 452	51 386		55 838		55 838	8 590 463
Disponering av periodens resultat		(51 200)	(627)	(51 827)	18 735	(33 092)	
Balanse per 31. desember 2007	37 096	150 554	-	187 650	-	187 650	71 587 195
Tilbakeført kostnader på opsjonsprogram		(367)		(367)		(367)	
Årets resultat		(10 286)		(10 286)		(10 286)	
Balanse per 31. desember 2008	37 096	139 901	-	176 997	-	176 997	71 587 195

Pålydende per aksje

Pålydende per aksje er kr. 0,518197814.

Fri egenkapital

Fri egenkapital etter bestemmelsene i allmennaksjeloven er per 31. desember 2008 NOK 0 (2007: TNOK 0).

Simrad Optronics Konsern

Tall i NOK 1 000	Innbetalt kapital	Omregnings- differanser	Opptjent egenkapital	Sum egenkapital
Balanse per 1. januar 2007	40 301	(58)	(22 193)	18 050
Fisjon Simtronics	(18 401)		5 300	(13 101)
Emisjonskostnader, netto etter skatt	(1 606)			(1 606)
Emisjon i forbindelse med kjøp av Vinghøg AS	158 773			158 773
Emisjon 8. mai 2007	55 838			55 838
Kalkulatorisk lønn i forbindelse med ansattes kjøp av aksjer til underkurs	260			260
Emisjon i forbindelse med ansattes aksjekjøp 3. april 2007	4 313			4 313
Periodens resultat	(51 827)		66 279	14 452
Endring omregningsdifferanser		454		454
Balanse pr. 31. desember 2007	187 650	396	49 386	237 432
Tilbakeføring av opsjonsprogram	(367)			(367)
Fusjonsdifferanse ved fusjon av datterselskap			311	311
Periodens resultat	(10 286)		21 051	10 765
Omregningsdifferanser		(3 843)		(3 843)
Balanse per 31. desember 2008	176 997	(3 447)	70 747	244 298

Omregningsdifferanser

Omregningsdifferanser består av alle valutadifferanser som fremkommer ved omregning av finansregnskapene til de utenlandske virksomhetene som ikke er en integrert del av driften i foretaket.

Resultat per aksje

Basis resultat per aksje og utvannet resultat per aksje

Basis resultat per aksje og utvannet resultat per aksje er beregnet basert på resultatet som henføres til ordinære aksjer på NOK 10 764 (2007: NOK 14 452, 2006: NOK -51 388), og vektet gjennomsnittlig antall av utestående ordinære aksjer gjennom 2008 på 71 587 195 (2007: 68 633 121, 2006: 39 300 760) beregnet som følger.

	2008	2007	2006
Årets resultat (totalt - NOK 1 000)	10 764	14 452	-51 388
Årets resultat (videreført virksomhet NOK 1 000)	10 764	14 452	-45 182
Årets resultat (avviklet virksomhet NOK 1 000)			(6 206)
Gjennomsnittlig antall utestående aksjer	71 587 195	68 633 121	39 300 760
Antall utestående opsjoner	0	200 000	200 000
Gjennomsnittlig antall utestående aksjer inkludert utvanning	71 587 195	68 694 821	39 300 760
Basis resultat per aksje (totalt)	0,15	0,21	(1,31)
Utvannet resultat per aksje (totalt)	0,15	0,21	(1,31)
Basis resultat per aksje (videreført virksomhet)	0,15	0,21	(1,15)
Utvannet resultat per aksje (videreført virksomhet)	0,15	0,21	(1,15)
Basis resultat per aksje (avviklet virksomhet)			(0,16)
Utvannet resultat per aksje (avviklet virksomhet)			(0,16)
	2008	2007	2006
Utstedte ordinære aksjer per 1 januar	71 587 195	40 944 754	37 222 504
Effekt av kapitalutvidelse i 2006			2 078 256
Effekt av kapitalutvidelse i 2007		27 688 367	
Veid gjennomsnittlig antall ordinære aksjer 31. desember	71 587 195	68 633 121	39 300 760

Konsernets største aksjonærer per 31. desember 2008

	Antall aksjer	Eierandel
1 J P MORGAN CHASE BANK	6 139 463	8,58 %
2 LINDHOLMVEIEN 14 AS	3 455 311	4,83 %
3 SATURN AS 1)	3 414 609	4,77 %
4 RUNESTAD INVESTERING AS 1)	3 281 000	4,58 %
5 CUBIC INVEST AS	3 214 609	4,49 %
6 HUGIN MANAGEMENT AS 1)	3 094 609	4,32 %
7 GKI AS	3 064 609	4,28 %
8 HEM STEINAR OLAV	2 994 609	4,18 %
9 ULVE INVEST AS 1)	2 994 609	4,18 %
10 MP PENSJON	2 598 556	3,63 %
11 NORDISK INDUSTRIUTVIKLING AS 1)	1 605 000	2,24 %
12 DNB NOR SMB VPF	1 500 000	2,10 %
13 MELLON BANK OF NEW YORK	1 468 000	2,05 %
14 HUI AS	1 218 000	1,70 %
15 HESNES INVESTMENT AS	1 205 000	1,68 %
16 SKAGEN VEKST	1 000 000	1,40 %
17 INGEFO 1 AS	952 000	1,33 %
18 KAFA AS	857 500	1,20 %
19 STATE STREET BANK & TRUST CO	523 000	0,73 %
20 BARØFOSS INVEST AS	507 000	0,71 %
Totalt 20 største aksjonærer	45 087 484	62,98 %
Øvrige aksjonærer	26 499 711	37,02 %
Total	71 587 195	100,00 %
Aksjer eiet av norske aksjonærer	61 924 084	86,50 %
Aksjer eiet av utenlandske aksjonærer	9 663 111	13,50 %
Total	71 587 195	100,00 %

1) Se note 11

Kursutvikling og antall aksjonærer

Ved utgangen av 2008 hadde Simrad Optronics ASA 2.048 aksjonærer.

Ved årets begynnelse ble aksjene notert til kr 7,35 pr aksje. Ved årets slutt var kursen på aksjen kr 3,10.

Kapitalforvaltning

Styrets mål er å opprettholde en sterk kapitalbase, for å bevare investorers, kreditorers og markedets tillit, og for å utvikle forretningsvirksomheten. Kapitalavkastningen overvåkes av styret. Kapitalavkastningen er definert som driftsresultat delt på total egenkapital.

Det er ikke gjort endringer i tilnærmingen til kapitalforvaltning gjennom året.

Ingen selskap i konsernet er underlagt eksterne kapitalkrav utover covenants krav knyttet til gjeld til kredittinstitusjoner (se note 14).

Note 17 Finansielle instrumenter

Tall i NOK 1 000

Konsernet er eksponert for følgende finansielle risiko- og usikkerhetsfaktorer:

- Kredittisiko
- Likviditetsrisiko
- Markedsrisiko

Styret har overordnet ansvar for etablering av og tilsyn med konsernets rammeverk for risikostyring.

Det er etablert prinsipper for risikostyring for å identifisere og analysere den risiko konsernet er eksponert for, fastsette rammer for risiko og tilhørende kontroller, samt overvåke risiko og overholdelse av rammer. Prinsipper og systemer for risikostyring gjennomgås jevnlig for å gjenspeile endring i aktiviteter og markedsbetingelser. Gjennom opplæring og standarder og prosedyrer for styring av risiko, er målet å utvikle et disiplinert og konstruktivt kontrollmiljø hvor alle ansatte forstår sine roller og plikter.

Kredittisiko

Kredittisiko er risiko for finansielle tap dersom en kunde eller motpart til et finansielt instrument ikke klarer å oppfylle sine kontraktmessige forpliktelser. Kredittisiko oppstår vanligvis som følge av konsernets fordringer på kunder og investeringer i verdipapirer.

Konsernets eksponering for kredittisiko påvirkes hovedsakelig av individuelle forhold knyttet til hver enkelt kunde. Kundebasens demografi, inkludert misligholdsrisiko i bransjen og hvilket land kundene opererer i, har mindre påvirkning på kredittrisikoen. Konsernet er en ren forsvarsleverandør. Konsernet selger enten direkte til sluttbruker, med eller uten agent, eller til annen forsvarsindustri. Sluttkunde ved direkte og indirekte salg er i all hovedsak militære innkjøpsorganisasjoner underlagt hvert lands forsvarsdepartement, og har således meget høy kredittverdighet. Det har i liten grad forekommet tap. Det gjøres dessuten en kontinuerlig vurdering av konsernets avhengighet til enkeltkunder, og kredittisiko knyttet til dette.

Varer selges med salgspant. Dersom kunden ikke betaler har konsernet sikkerhet for kravet. Dessuten er remburs og eksportfinansiering virkemidler som benyttes for å redusere kredittisiko.

Det avsettes for tap som har intrådt på kundefordringer, andre fordringer, og investeringer. Det gjøres to typer avsetninger. Den ene relateres til individuelt vesentlige forhold med spesifikke avsetninger. Den andre relateres til grupper av eiendeler med like risikokarakteristika, hvor tap har intrådt, men ikke er identifisert. Avsetningen gjøres på bakgrunn av betalingshistorikk for tilsvarende finansielle eiendeler.

Historisk har selskapet og konsernet hatt beskjedne tap på kundefordringer. Ledelsen har fastsatt retningslinjer for kredittgivning, og eksponering for kredittisiko følges opp løpende. Kredittvurderinger gjennomføres for alle kunder som anmoder om å få kreditt utover et visst beløp.

På balansedagen var det ingen betydelig konsentrasjon av kredittisiko. Maksimal eksponering i form av kredittisiko er representert ved den bokførte verdien av hver finansiell eiendel i balansen.

Simrad Optronics ASA har ingen kundefordringer pr 31. desember 2008. Av Simrad Optronics ASAs forfalte kundefordringer pr 31. desember 2007 på NOK 16 189 var 24 % forfalte fordringer 0-30 dager, 23 % forfalte fordringer 31-120 dager og 53 % forfalte fordringer over 120 dager. Det er ikke konstatert tap på fordringer i 2007 (2006: NOK 0).

Av konsernets forfalte kundefordringer pr 31. desember 2008 på NOK 30 644 (2007: NOK 23 523) er 70 % forfalte fordringer 0-30 dager (2007: 31 %), 10 % forfalte fordringer 31-120 dager (2007: 33 %) og 20 % forfalte fordringer over 120 dager (2007: 36 %). I 2009 er det mottatt innbetalinger på NOK 25 969 av fordringene som var forfalt pr 31. desember 2008. Det er ikke konstatert tap på fordringer i 2008 (2007: NOK 0, 2006: NOK 0).

Endring i avsetning for tap på kundefordringer i regnskapsåret var som følger:

	Simrad Optronics ASA		Simrad Optronics Konsern	
	2008	2007	2008	2007
Balanse per 1. januar	-	467	-	467
Innregnet tap ved verdifall	-	(467)	-	(467)
Balanse per 31. desember	-	-	-	-

Investering i verdipapirer forutsetter at motparten har en kredittverdighet som minst tilsvarende A1 fra Standard & Poor's og A fra Moody's. De strenge kravene til kredittverdighet innebærer at det forventes at motpartene vil oppfylle sine forpliktelser. På balansedagen var det ingen investeringer i verdipapirer i forhold til eksterne parter.

Finansielle garantier gis bare til heleide datterselskaper. På balansedagen var det ingen garantier gitt til eksterne parter.

Likviditetsrisiko

Likviditetsrisiko er risiko for at konsernet ikke vil kunne oppfylle finansielle forpliktelser etter hvert som de forfaller. Likviditetsstyringen skal, så langt det er mulig, sikre at tilgjengelig likviditet er tilstrekkelig til å innfri forpliktelsene ved forfall, uten at det medfører uakseptable tap eller risiko for å skade konsernets omdømme.

Konsernets likviditet er stram, men under god kontroll. For å beregne kostnader på produkter og tjenester benyttes aktivitetsbaserte kalkyler. Det bidrar til oppfølging av behov for kontantstrømmer og optimalisering av avkastning på investeringer. Det sikres at det er tilgjengelig tilstrekkelig likviditet til å møte forventede driftskostnader, samt midler til å betjene finansielle forpliktelser 60 dager frem i tid. Konsernet er ikke involvert i verken inkasso eller noen form for rettslig pågang fra fordringshavere.

Morselskapets og konsernets finansielle forpliktelser utover langsiktig gjeld til kredittinstitusjoner har under ett års forfallstid. Selskapet vil kontinuerlig vurdere sitt behov for kreditter i forbindelse med forventet vekst i 2009 og de relaterte svingninger i arbeidskapital. Kassekreditt-limit var ved inngangen til 2008 NOK 40.000. Limit på balansedagen var NOK 50.000. Forlenget avdragstid på langsiktig gjeld er et aktuelt virkemiddel.

Konsernets finansielle forpliktelser er:

Pr. 31. desember 2008

	Balansført beløp	6 mnd eller mindre	6-12 mnd	1-2 år	2-5 år	5 år eller mer
Langsiktig gjeld til kredittinstitusjoner	133 000	22 000	22 000	40 000	49 000	-
Leverandørgjeld og annen gjeld	133 075	124 031	9 044	-	-	-
Kassekreditt	35 237	-	-	-	-	35 237
Sum	301 312	146 031	31 044	40 000	49 000	35 237

Pr. 31. desember 2007

	Balansført beløp	6 mnd eller mindre	6-12 mnd	1-2 år	2-5 år	5 år eller mer
Langsiktig gjeld til kredittinstitusjoner	155 000	-	22 000	40 500	92 500	-
Leverandørgjeld og annen gjeld	100 478	100 478	-	-	-	-
Kassekreditt	5 242	-	-	-	-	5 242
Sum	260 720	100 478	22 000	40 500	92 500	5 242

Konsernets lånefinansiering er foretatt gjennom en og samme bankforbindelse. Det vises til note 14 for nærmere informasjon om dette. På balansedagen er samtlige lånevilkår (covenants) innfridd. Konsernet har stort fokus på hele tiden å innfri gjeldende lånevilkår og å eliminere likviditetsrisiko som ville kunne følge av bortfall av denne lånefinansieringen.

Markedsrisiko

Markedsrisiko er risiko for at endring i markedspriser, f.eks. valutakurser, aksjepriser og renter, påvirker inntekter eller verdi på finansielle instrumenter. Styring av slik markedsrisiko har til hensikt å kontrollere at risikoeksponeringen ligger innenfor de rammer som er satt, samtidig som risikojustert avkastning optimaliseres.

Valuta

Konsernet er eksponert for valutarisiko på salg, kjøp og lån i annen valuta enn de funksjonelle valutaene for konsernets enheter. Konsernet har transaksjoner i EUR, USD, GBP, CAD, CHF, SEK og DKK.

Fordelingen av inntekter på valuta er som følger:

	Simrad Optronics Konsern	
	2008	2007
NOK	73 %	77 %
GBP	6 %	4 %
EUR	16 %	16 %
USD	3 %	3 %
CHF	1 %	0 %
	100 %	100 %

For å sikre framtidige kontantstrømmer, søker konsernet å inngå terminkontrakter som dekker 50-60% av konsernets valutaeksponering kommende 12 måneder. Det vurderes hvorvidt det skal foretas valutasikring for hver enkelt kontrakt, og vurderingen gjøres basert på blant annet forventet leverings-/betalingsdato. På balansedagen er det ingen terminkontrakter med løpetid mer enn 12 måneder. Ved behov rulleres valutaterminkontrakter ved forfall. IAS 39 har blitt anvendt f.o.m. 1. januar 2005.

Simrad Optronics ASA:

Per 31. desember 2008 og 31. desember 2007 hadde selskapet ingen aktive terminkontrakter.

Simrad Optronics Konsern:

Per 31. desember 2008 hadde konsernet inngått følgende terminkontrakter:

Kontrakt	Utløp	Kontrakts-beløp
NOK/USD	16.03.2009	3 000 USD
NOK/USD	15.06.2009	4 000 USD
NOK/USD	15.09.2009	4 000 USD
NOK/USD	15.12.2009	4 000 USD
Total NOK/USD		15 000

Innregnet effekt av virkelig verdi over resultatet er NOK -4 127.

Per 31. desember 2007 hadde konsernet inngått følgende terminkontrakter:

Kontrakt	Utløp	Kontrakts-beløp
DKK/NOK	15.01.2008	4 600 DKK
DKK/NOK	15.02.2008	4 600 DKK
DKK/NOK	17.03.2008	4 600 DKK
DKK/NOK	15.04.2008	4 600 DKK
DKK/NOK	15.05.2008	4 600 DKK
DKK/NOK	16.06.2008	4 600 DKK
DKK/NOK	15.07.2008	3 100 DKK
DKK/NOK	15.08.2008	3 100 DKK
DKK/NOK	15.09.2008	3 100 DKK

DKK/NOK	15.10.2008	3 100 DKK
DKK/NOK	17.11.2008	3 100 DKK
DKK/NOK	15.12.2008	3 100 DKK
SEK/NOK	15.01.2008	2 500 SEK
SEK/NOK	15.02.2008	2 500 SEK
SEK/NOK	17.03.2008	2 500 SEK
SEK/NOK	15.04.2008	2 500 SEK
SEK/NOK	15.05.2008	2 500 SEK
SEK/NOK	16.06.2008	2 500 SEK
SEK/NOK	15.07.2008	1 600 SEK
SEK/NOK	15.08.2008	1 600 SEK
SEK/NOK	15.09.2008	1 600 SEK
SEK/NOK	15.10.2008	1 600 SEK
SEK/NOK	17.11.2008	1 600 SEK
SEK/NOK	15.12.2008	1 600 SEK
Total DKK/NOK		46 200
Total SEK/NOK		24 600

Innregnet effekt av virkelig verdi over resultatet er NOK 1 483.

Endringer i virkelig verdi på terminkontrakter, endringer i virkelig verdi innebygde derivater, agio og disagio presenteres som annen finansinntekt / -kostnad. Se for øvrig note 6.

Valutakursendringer vil videre påvirke verdien av eiendeler og forpliktelser i det utenlandske datterselskapet Vingtech Corp. Disse endringene vil imidlertid ikke påvirke resultatet da omregningsdifferanser er bokført mot annen egenkapital.

Aksjepriser

Investering i aksjer i annet enn datterselskaper skjer kun unntaksvis, og skjer i så fall av strategiske og ikke kortsiktige finansielle årsaker.

Konsernets eksponering for endring i aksjepriser er ubetydelig. Det henvises til note 4 for nærmere detaljer om investering i aksjer.

Rente

Konsernets renterisiko er knyttet til netto rentebærende gjeld som består av kassekreditt og langsiktig banklån med fradrag for bankinnskudd og tilsvarende. Konsernet søker å oppnå en optimal kombinasjon av (1) best mulig rentebetingelser, (2) tilstrekkelig tilgang til likviditet/kreditter, (3) avdragstid på langsiktig gjeld tilpasset konsernets forventede kontantstrøm og (4) forutsigbarhet og ønske om ikke å bli rammet av ekstreme endringer i rentenivå. Rentesikring av 50-60 % av netto rentebærende gjeld er et viktig virkemiddel for å oppnå dette.

Konsernet har en kassekreditt begrenset oppad til NOK 50 000 (2007: NOK 40 000). Per 31. desember 2008 hadde konsernet trukket NOK 35 237 på denne kassekreditten (2007: NOK 5 242). Videre hadde konsernet et banklån på totalt NOK 133 000 per 31. desember 2008 (2007: NOK 155 000). Se note 14 for ytterligere informasjon.

På balansedagen gjelder en rentebytteavtale på NOK 144 000 av totalt banklån på NOK 155 000. Avtalt fastrente på rentebytteavtalen er 6,20%. Innregnet effekt av virkelig verdi over resultat er NOK - 6 896. Rentebytteavtalen er etter balansedagen terminert og erstattet med ny rentebytteavtale på NOK 100 000 med fastrente 5,13%.

Konsernet er eksponert for endringer i rentenivå. En +/- 100 basispunkters endring av renten på den del av netto rentebærende gjeld som har flytende rente, vil øke/reducere konsernets rentekostnad med NOK 550. Analysen forutsetter at øvrige variabler holdes konstante.

Virkelig verdi

Simrad Optronics ASA:

Finansielle eiendeler og forpliktelser består med unntak av kassekreditt, banklån, pensjonsforpliktelse og lån til datterselskap hovedsaklig av kortsiktige poster som ikke er rentebærende. Selskapet har etter ledelsens vurdering ikke finansielle eiendeler eller forpliktelser hvor det foreligger signifikante avvik mellom bokført verdi og virkelig verdi.

Simrad Optronics Konsern:

Finansielle eiendeler og forpliktelser består med unntak av kassekreditt, banklån og pensjonsforpliktelse hovedsaklig av kortsiktige poster som ikke er rentebærende. Konsernet har etter ledelsens vurdering ikke finansielle eiendeler eller forpliktelser hvor det foreligger signifikante avvik mellom bokført verdi og virkelig verdi.

Note 18 Pensjoner

Tall i NOK 1 000

Alle norske selskap i konsernet er pliktig til å ha obligatorisk tjenestepensjon etter lov om obligatorisk tjenestepensjon. Alle disse selskapene har en pensjonsordning som tilfredstiller kravene i denne lov.

Med virkning fra 31. desember 2008 har selskap som tidligere har hatt ytelsesbasert pensjonsordningen, gått over til innskuddsbasert ordning. Overgangen fra ytelsesbaserte til innskuddsbaserte pensjonsordninger har medført en reduksjon i lønnskostnadene på NOK 1 061 i 2008 som følge av tilbakeføring av tidligere balanseførte pensjonsforpliktelser.

Pensjonskostnader knyttet til innskuddsbaserte pensjonsordninger utgjør totalt for 2008 NOK 1 738..

Konsernet har en uforsikret pensjonsforpliktelse knyttet til AFP-ordningen, som dekker 67 ansatte og 2 AFP-pensjonister. Forpliktelsen knyttet til AFP-ordningen er beregnet basert på en forventet uttakstilbøyelighet på 30% ved 62 år. Det er ingen midler i ordningen. Netto forpliktelsen pr 31. desember 2008 utgjorde NOK - 1 924..

Aktuarmessige gevinster og tap blir kostnadsført når de akkumulerte, ikke resultatførte effektene overstiger 10 % av den høyeste verdien av nåverdien av pensjonsforpliktelsen og virkelig verdi av pensjonsmidlene ved regnskapsperiodens begynnelse (korridorløsningen). Det er etablert korridor for hver ordning.

Simrad Optronics ASA			Simrad Optronics Konsern			
2008	2007	2006	Tall i NOK 1 000	2008	2007	2006
<i>Pensjonskostnad</i>						
-	3 503	2 916	Nåverdi av årets pensjonsopptjening	181	3 503	2 916
-	2 033	1 791	Rentekostnad av årets pensjonsopptjening	69	2 033	1 791
-	(2 098)	(1 824)	Avkastning på pensjonsmidler	-	(2 098)	(1 824)
-	54	311	Amortisering av planendring og estimatavvik	-	54	311
-	494	413	Arbeidsgiveravgift	26	494	413
-	3 986	3 606	Netto pensjonskostnad	276	3 986	3 606
-	-	1 341	Netto pensjonskostnad avvirket virksomhet	-	-	1 341
<i>Finansiell status pr 31 desember</i>						
-	51 856	55 263	Beregnet nåverdi av sikrede forpliktelser	-	51 856	55 263
-	1 384	2 144	Beregnet nåverdi av usikrede forpliktelser	1 266	1 384	2 144
-	(45 000)	(47 350)	Pensjonsmidler til markedsverdi	-	(45 000)	(47 350)
-	(6 692)	(7 512)	Utsatt forpliktelse til amortisering	178	(6 692)	(7 512)
-	1 162	1 443	Forskuddsbetalt arbeidsgiveravgift	480	1 162	1 443
-	2 709	3 988	Pensjonsforpliktelse/(midler)	1 924	2 709	3 988
<i>Økonomiske forutsetninger</i>						
	4,50 %	4,35 %	Diskonteringsrente	3,80 %	4,50 %	4,35 %
	4,50 %	4,25 %	Forventet lønnsregulering	4,00 %	4,50 %	4,25 %
	4,25 %	4,25 %	Regulering av folketrygdens grunnbeløp	3,75 %	4,25 %	4,25 %
	5,50 %	5,40 %	Forventet avkastning pensjonsmidler 31. desember	5,80 %	5,50 %	5,40 %
<i>Endringer i inntegnet nettoforpliktelse for ytelsesbaserte pensjonsforpliktelser i balansen</i>						
-	3 988	5 377	Nettoforpliktelse pr 1. januar	2 709	3 988	5 377
-	(930)	-	Avgang nettoforpliktelse avhendet virksomhet	-	(930)	-
-	-	-	Tilbakeføring av tidligere balanseført forpliktelse	(1 061)	-	-
-	(4 335)	(6 336)	Innskudd mottatt*	-	(4 335)	(6 336)
-	3 986	3 606	Kostnad innregnet i resultatregnskapet *	276	3 986	3 606
-	-	1 341	Kostnad innregnet fra avhendet virksomhet	-	-	1 341
-	2 709	3 988	Pensjonsforpliktelse/(midler)	1 924	2 709	3 988
*) <i>Kostnaden er innregnet i følgende linje i resultatregnskapet</i>						
-	3 986	3 606	Lønnskostnader	276	3 986	3 606
<i>Tilleggsinformasjon</i>						
-	3 431	3 386	Faktisk avkastning på pensjonsmidler	-	3 431	3 386

Note 19 Skattekostnad

Skattekostnad innregnet i resultatregnskapet

Simrad Optronics ASA			Tall i NOK 1 000	Simrad Optronics Konsern		
2008	2007	2006		2008	2007	2006
<i>Skattekostnad ved betalbar skatt</i>						
9 044	-	-	Årets betalbare skatt	9 044	-	-
-	-	-	For lite/(mye) avsatt i tidligere år	-	-	-
9 044	-	-		9 044	-	-
-	-	-	Skattekostnad ved betalbar skatt avvirket virksomhet	-	-	-
<i>Skattekostnad ved endring i utsatt skatt</i>						
31 429	(3 326)	(8 310)	Endring i midlertidige forskjeller	(1 415)	12 049	(9 579)
	625		Skatteeffekt av poster ført mot egenkapitalen	-	625	
	14 026		Skatteeffekt av mottatt konsernbidrag	-	-	-
	(11 547)		Innregning av tidligere ikke innregnet utsatt skattefordel	-	(11 547)	
	(9 150)	8 310	Innregning av utsatt skattefordel knyttet til årets underskudd	-	(8 185)	10 633
31 429	(9 372)	-	Årets totale skattekostnad	(1 414)	(7 057)	1 054
40 473	(3 322)	-	Total skattekostnad i resultatregnskapet videreført virksomhet	7 629	(7 057)	1 054
-	(6 050)	-	Total skattekostnad avvirket virksomhet	-	-	-
<i>Avstemming av effektiv skattesats</i>						
30 187	(42 464)	43 639	Resultat før skatt videreført og avvirket virksomhet	18 394	7 395	(44 128)
8 452	(11 890)	(12 219)	Skattekostnad ved bruk av norsk skattesats (28 %)	5 150	2 071	(12 356)
-	-	-	Effekt av skattesats for utenlandske enheter	-	25	(72)
8	40	291	Ikke fradragsberettigede kostnader	93	50	291
33 851			Effekt av salg av innmat fra Mor til Datter	(641)		
(14 109)	(627)	-	Ikke skattepliktige inntekter	524	(954)	-
12 272	14 026	-	Effekt av mottatt konsernbidrag	-		
-	625	-	Effekt av poster ført mot egenkapitalen	-	625	
-	(11 547)	-	Effekt av tidligere ikke innregnet utsatt skattefordel	-	(11 547)	
	-	11 929	Effekt av ikke innregnede fremførbare underskudd	2 504	2 673	13 191
40 473	(9 372)	-	Total skattekostnad videreført og avvirket virksomhet	7 630	(7 057)	1 054
134,1 %	22,1 %	0,0 %	Effektiv skattesats	41,5 %	-95,4 %	-2,4 %

Note 20 Eiendeler og forpliktelser ved utsatt skatt

Simrad Optronics ASA

Eiendeler ved utsatt skatt og forpliktelser ved utsatt skatt som er innregnet i balansen:

Tall i NOK 1 000	Eiendeler		Forpliktelser		Netto	
	2008	2007	2008	2007	2008	2007
Eiendom, anlegg og utstyr	-	-	188	252	188	252
Beholdninger	-	(446)	-	-	-	(446)
Kontrakter i arbeid	-	-	-	241	-	241
Kundefordringer og andre fordringer	-	(562)	-	-	-	(562)
Avsetninger	(140)	(10)	-	-	(140)	(10)
Pensjonsforpliktelser	-	(759)	-	-	-	(759)
Andre forskjeller	(1 931)	(558)	23 315	20	21 384	(538)
Skatteverdi av underskudd til fremføring	-	(8 175)	-	-	(0)	(8 175)
(Eiendeler)/forpliktelser ved utsatt skatt	(2 071)	(10 510)	23 503	513	21 431	(9 997)
Motregning	2 071	513	(2 071)	(513)	-	-
Netto (eiendeler)/forpliktelser ved utsatt skatt	0	(9 997)	21 432	-	21 431	(9 997)

Eiendeler ved utsatt skatt som ikke er innregnet

Eiendel ved utsatt skatt/(forpliktelse ved utsatt skatt) knyttet til midlertidige forskjeller

Eiendel ved utsatt skatt knyttet til underskudd til fremføring

2008

2007

-

-

-

-

Simrad Optronics Konsern

Eiendeler ved utsatt skatt og forpliktelser ved utsatt skatt som er innregnet i balansen:

Tall i NOK 1 000	Eiendeler		Forpliktelser		Netto	
	2008	2007	2008	2007	2008	2007
Eiendom, anlegg og utstyr	-	(685)	9 969	-	9 969	(685)
Immaterielle eiendeler	-	-	-	43 036	-	43 036
Beholdninger	(853)	(446)	-	-	(853)	(446)
Kontrakter i arbeid	-	-	24 296	26 842	24 296	26 842
Kundefordringer og andre fordringer	-	(560)	7	-	7	(560)
Avsetninger	-	(10)	-	-	-	(10)
Pensjonsforpliktelser	(539)	(759)	-	-	(539)	(759)
Andre forskjeller	(3 226)	(558)	27 624	20	24 398	(538)
Skatteverdi av underskudd til fremføring	-	(8 188)	-	-	(0)	(8 188)
(Eiendeler)/forpliktelser ved utsatt skatt	(4 618)	(11 206)	61 895	69 898	57 277	58 692
Motregning	4 618	11 206	(4 618)	(11 206)	-	-
Netto (eiendeler)/forpliktelser ved utsatt skatt	0	0	57 277	58 692	57 277	58 692

Eiendeler ved utsatt skatt som ikke er innregnet

Eiendel ved utsatt skatt/(forpliktelse ved utsatt skatt) knyttet til midlertidige forskjeller

Eiendel ved utsatt skatt knyttet til underskudd til fremføring

2008

2007

-

-

7 395

3 462

Note 21 Avsetninger og betingede forpliktelser

Tall i NOK 1 000

	2008	2007
Simrad Optronics ASA		
Balanse per 1. januar	-	-
Avsetninger gjort gjennom året	(967)	37
Avsetninger brukt gjennom året	-	-
Avsetninger reversert gjennom året	-	-
Balanse per 31. desember	(967)	37
Simrad Optronics Konsern	2008	2007
Balanse per 1. januar	-	330
Avgang ved fisjon	-	330
Avsetninger gjort gjennom året	(967)	-
Avsetninger brukt gjennom året	-	-
Avsetninger reversert gjennom året	-	-
Balanse per 31. desember	(967)	-

Tvist med tidligere ansatt

En tidligere ansatt i Simrad Optronics ASA har stevnet selskapet inn for Oslo tingrett i forbindelse med krav om etterlønn med mer etter avsluttet arbeidsforhold. Kravets størrelse er NOK 4 663. En av forutsetningene for etterlønn var at den ansatte ikke skulle anlegge søksmål mot selskapet. Simrad Optronics ASA har ikke gjort avsetninger for noen vesentlig kostnad knyttet til denne saken.

Avsetninger vedrører 5 mnd fri husleie (ifm inngåelse av leiekontrakt) som er fordelt over leieperioden, samt avsetning husleie på avvirket virksomhet i England.

Note 22 Kjøp av virksomhet

Kjøp av Nordic Defence Supply AS

Tall i NOK 1 000

Simrad Optronics ASA har med effekt fra 5. mars 2008 ervervet 100% av aksjene i Nordic Defence Supply AS. Nordic Defence Supply AS er et agentselskap innenfor forsvarssektoren. Eierandel er lik stemmerett.

Vederlag for 100% av aksjene er NOK 6 700 og er gjort opp i kontanter med tillegg av transaksjonskostnader på NOK 500

Det er gjennom kvartalene i 2008 benyttet midlertidig allokering av merverdiene. Ihht IFRS 3 pkt 62 er det 31. desember 2008 gjennomført endelig gjennomgang og allokering av vederlaget for transaksjonen. Merverdier er i sin helhet blitt allokert til agenturer. Se forøvrig note 8.

- Netto eiendeler

Oppstillingen nedenfor viser innregnede beløp ved overtakelse, fordelt på bokført verdi før overtakelse og virkelig verdi justeringer.

	Bokført verdi før oppkjøp	Virkelig verdi justeringer	Virkelig verdi
Agenturer	-	2 496	2 496
Eiendeler ved utsatt skatt	40	-	40
Varige driftsmidler og finansielle anleggsmidler	256	-	256
Omløpsmidler (ekskl bank og kontanter)	1 571	-	1 571
Bank og kontanter	4 457	-	4 457
Kortsiktig gjeld	(1 620)	-	(1 620)
Kjøpesum	4 704	-	7 200
Betalt i kontanter inklusive transaksjonskostnader			(7 200)
Kontanter og kontantekvivalenter mottatt			4 457
Netto kontantstrømseffekt			(2 743)
Bidrag fra oppkjøpt virksomhet i 2008:			
Omsetning			12 400
Resultat før skatt			313

Nordic Defence Supply AS er inkludert i konserntallene fra 1. januar 2008.

Note 23 Offentlige tilskudd

Tall i NOK 1 000

Simrad Optronics ASA:

Selskapet mottok i 2008 NOK 0 (2007: NOK 0) i støtte gjennom Skattefunn-ordningen.

Simrad Optronics Konsern:

Konsernet har mottatt NOK 551 (2007: 1 167) i støtte gjennom Skattefunn-ordningen og NOK 510 (2007: 0) i offentlig støtte fra staten Maine i USA i forbindelse med etableringen av Vingtech Corp. Beløpet er bokført som reduksjon av de aktuelle kostnadslinjer.

Note 24 Avviklet virksomhet

Tall i NOK 1 000

Restrukturering

Med effekt 1. januar 2008 er det foretatt restrukturering i Simrad Optronics konsernet. Virksomheten i Simrad Optronics ASA er overført til datterselskapet Vinghøg AS og Simrad Optronics ASA er fra 1. januar 2008 et rent holding selskap. Vederlaget for virksomheten er oppgjort ved gjennomføring av en kapitalforhøyelse med økning av pålydende i Vinghøg AS. Overføringen av virksomheten i Simrad Optronics ASA har følgende effekt for selskapstallene (ingen konserneffekt ettersom overføringen skjedde til det heleide datterselskapet Vinghøg AS) :

Resultat fra avviklet virksomhet	Simrad Optronics ASA	
	2007	2006
Driftsinntekter	150 920	123 031
Driftskostnader	174 503	160 332
Driftsresultat	<u>-23 583</u>	<u>-37 301</u>
Netto finansposter	-7 017	-4 580
Skattekostnad	-6 050	0
Årsresultat	<u>-24 550</u>	<u>-41 882</u>

Virksomheten i Simrad Optronics ASA var ikke avviklet virksomhet eller klassifisert som holdt for salg ved utgangen av 2007.

Sammenlignbare tall i årsregnskapet er omarbeidet, slik at avviklet virksomhet er vist atskilt fra videreført virksomhet. Inkludert i tall for avviklet virksomhet er også effekten av utfisjonering av Simtronic ASA den 1. januar 2007 (Fire & Gas virksomheten). Se omtale nedenfor.

Utfisjonering av Simtronic ASA (Fire & Gas virksomheten)

Generalforsamlingen i Simrad Optronics ASA vedtok den 9. oktober 2006 å utfisjonere selskapets Fire & Gas virksomhet. Fisjonen ble gjennomført ved overdragelse til selskapet Simtronic ASA, som ble notert på Oslo Børs 5. januar 2007. Regnskapsmessig virkningstidspunkt for fisjonen var 1. januar 2007.

I forbindelse med fisjonen, ble det foretatt en kapitalnedsettelse i Simrad Optronics ASA. Aksjekapitalen ble satt ned med NOK 5 984 gjennom nedsettelse av aksjenes pålydende, se note 16. Aksjekapitalnedsettelsen ble beregnet basert på en estimert verdibrøk på 78/22 mellom Defense & Security og Fire & Gas virksomheten. En verdsettelse av de to virksomhetsområdene, utarbeidet av eksterne konsulenter, ble benyttet ved estimering av verdibrøken. Det vises forøvrig til tidligere offentliggjort fisjonsplan av 6. september 2006, og prospekt for Simtronic ASA av 5. januar 2007.

Ved gjennomføring av fisjonen 1. januar 2007, ble den totale kapitalnedsettelsen i Simrad Optronics ASA med NOK 18 404 dekket gjennom nedsettelse av aksjekapitalen med NOK 5 984, nedsettelse av overkursfond med NOK 12 957 og overføring til annen egenkapital NOK 537.

Utfisjoneringen av virksomhetsområdet Fire & Gas hadde følgende effekt for Simrad Optronics ASA og Simrad Optronics konsern sin åpningsbalanse per 1. januar 2007, basert på balansen per 31. desember 2006:

Resultat fra avviklet virksomhet	Simrad Optronics ASA	Simrad Optronics Konsern
	2006	2006
Driftsinntekter	44 370	77 347
Driftskostnader	45 926	81 808
Driftsresultat	<u>(1 556)</u>	<u>(4 461)</u>
Netto finansposter	(1 628)	(1 745)
Skattekostnad	-	-
Årsresultat	<u>(3 184)</u>	<u>(6 206)</u>

Virksomhetsområdet Fire & Gas var ikke avviklet virksomhet eller klassifisert som holdt for salg ved utgangen av 2006. Sammenlignbare tall i årsregnskapet er omarbeidet, slik at avviklet virksomhet er vist atskilt fra videreført virksomhet.

Note 25 Valutakurs

	Valutakurs 01 januar 2008	Gjennomsnittlig valutakurs 2008	Valutakurs 31. desember 2008
USD	5,418	5,6424	6,9991

Erklæring fra ansvarlige personer

Styret og daglig leder har i dag behandlet og godkjent årsberetning og årsregnskap for Simrad Optronics ASA, konsern og morselskap, per 31. desember 2008.

Konsernårsregnskapet og årsregnskapet for morselskapet er avlagt i samsvar med de EU-godkjente IFRSer og tilhørende fortolkningsuttalelser, samt de ytterligere norske opplysningskrav som følger av regnskapsloven og som skal anvendes per 31.12.2008. Årsberetningen for konsern og mor er i samsvar med regnskapslovens krav og norsk god regnskapsskikk nr. 16 per 31.12.2008.

Etter vår beste overbevisning


- er årsregnskapet 2008 for morselskapet og konsernet utarbeidet i samsvar med gjeldende regnskapsstandarder.
- gir opplysningene i regnskapet et rettviseende bilde av konsernets eiendeler, gjeld og finansielle stilling og resultat som helhet per 31. desember 2008.
- gir årsberetningen for konsernet og morselskapet en rettviseende oversikt over utviklingen, resultatet og stillingen til konsernet og morselskapet, samt oversikt over de mest sentrale risiko- og usikkerhetsfaktorer konsernet og selskapet står overfor.

Nøtterøy, 19. mars 2009

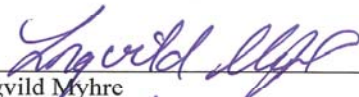
Styret i Simrad Optronics ASA




Ove Gusevik
Styrets leder



Lisa Cooper
Styremedlem




Ingvild Myhre
Styremedlem




Terje Eidsmo
Styrets nestleder



Helle Rønningen
Styremedlem/Ansattes representant



Stig Landrø
Styremedlem/Ansattes representant



Jon Asbjørn Bø
Adm. dir.



REVISJONSBERETNING FOR 2008

Til Generalforsamlingen i
Simrad Optronics ASA

Grant Thornton AS
Bogstadveien 30
0355 Oslo

Tlf: +47 22 20 04 00
Faks: +47 22 20 04 10
E-post: oslo@grant.thornton.no
www.grant.thornton.no
Org.nr. 990 084 408 MVA

Vi har revidert årsregnskapet for Simrad Optronics ASA for regnskapsåret 2008, som viser et underskudd på kr. 10 286 000 for morselskapet og et overskudd på kr. 10 765 000 for konsernet. Vi har også revidert opplysningene i årsberetningen om årsregnskapet, forutsetningen om fortsatt drift og forslaget til dekning av underskuddet. Årsregnskapet består av selskapsregnskap og konsernregnskap. Selskapsregnskapet består av resultatregnskap, balanse, kontantstrømoppstilling og noteopplysninger. Konsernregnskapet består av resultatregnskap, balanse, kontantstrømoppstilling, oppstilling over innregnede inntekter og kostnader, og noteopplysninger. Regnskapslovens regler og god regnskapsskikk i Norge og International Financial Reporting Standards som er fastsatt av EU er anvendt ved utarbeidelse av selskapsregnskapet og konsernregnskapet. Årsregnskapet og årsberetningen er avgitt av selskapets styre og Administrerende Direktør. Vår oppgave er å uttale oss om årsregnskapet og øvrige forhold i henhold til revisorlovens krav.

Vi har utført revisjonen i samsvar med lov, forskrift og god revisjonsskikk i Norge, herunder revisjonsstandarder vedtatt av Den norske Revisorforening. Revisjonsstandardene krever at vi planlegger og utfører revisjonen for å oppnå betryggende sikkerhet for at årsregnskapet ikke inneholder vesentlig feilinformasjon. Revisjon omfatter kontroll av utvalgte deler av materialet som underbygger informasjonen i årsregnskapet, vurdering av de benyttede regnskapsprinsipper og vesentlige regnskapsestimater, samt vurdering av innholdet i og presentasjonen av årsregnskapet. I den grad det følger av god revisjonsskikk, omfatter revisjon også en gjennomgåelse av selskapets formuesforvaltning og regnskaps- og interne kontrollsystemer. Vi mener at vår revisjon gir et forsvarlig grunnlag for vår uttalelse.

Vi mener at

- regnskapet er avgitt i samsvar med lov og forskrifter og gir et rettviseende bilde av selskapets og konsernets økonomiske stilling 31. desember 2008, av resultatet, kontantstrømmene og endringen i egenkapitalen i regnskapsåret, i overensstemmelse med god regnskapsskikk i Norge og International Financial Reporting Standards fastsatt av EU
- ledelsen har oppfylt sin plikt til å sørge for ordentlig og oversiktlig registrering og dokumentasjon av regnskapsopplysninger i samsvar med lov og god bokføringskikk i Norge
- opplysningene i årsberetningen om årsregnskapet, forutsetningen om fortsatt drift og forslaget til dekning av underskuddet er konsistente med årsregnskapet og er i samsvar med lov og forskrifter.

Grant Thornton AS


Torger Gjerde
Statsautorisert revisor

Tønsberg, 19. mars 2009